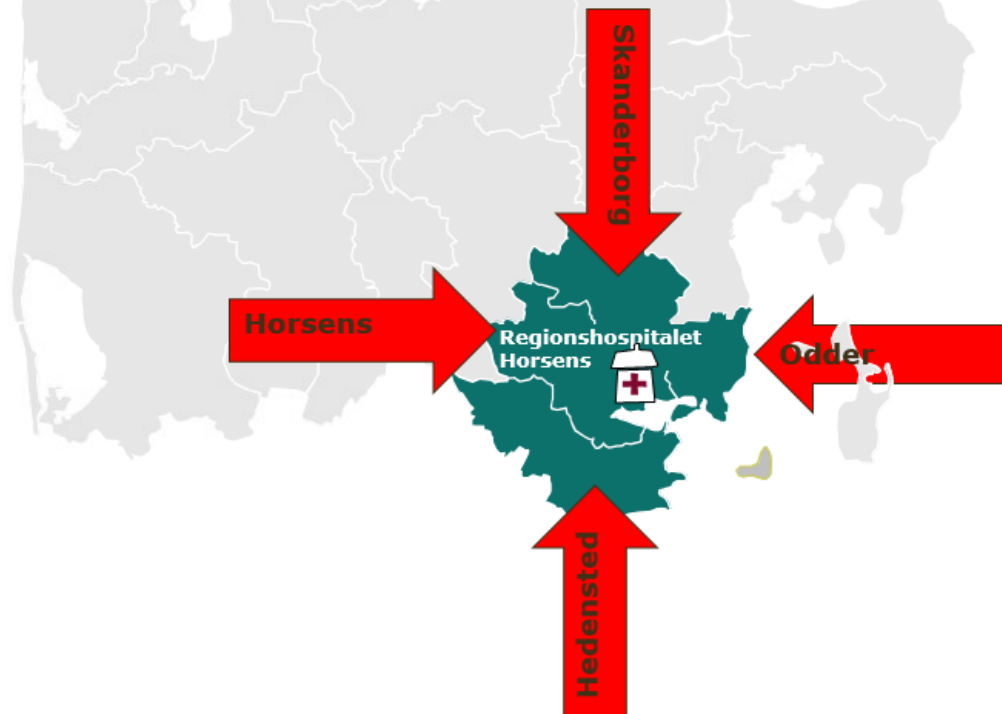


Klyngesamarbejdet – de fire samarbejdskommuner



Optageområdet er i alt
229.000 indbyggere i Horsens
klyngen

Klyngestyregruppen består af:

- Direktør fra hver kommune og Regionshospitalet Horsens
- Fagchefer fra hver kommune og Regionshospitalet Horsens
- Psykiatri & Handicap
- Almen Praksis
- Fra d. 6 december patient & pårørende repræsentanter

Nøgletal 2021, RHH

Budget (2022):
1.197 mio. kr.



203.759
ambulante
besøg



26.070
hospitals-
udskrivninger



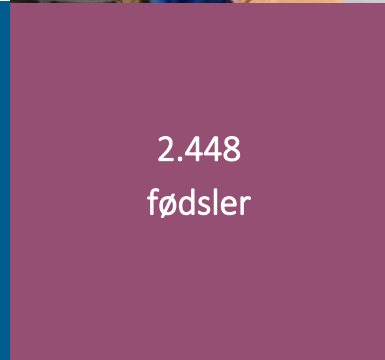
Gennemsnitlig
liggetid
2,5 dage



81.240
unikke
patienter

11 afdelingsledelser

Ansatte:
1.875 medarbejdere
1.623 fuldtidsstillinger



2.448
fødsler



18.017
operationer
15.312
skopier



Afdelinger

Kliniske

- Akutafdelingen
- Bedøvelse, Operation og Intensiv
- Kirurgi
- Ortopædkirurgi
- Kvindesygdomme og Fødsler
Fertilitetsklinikken
- Medicinsk Afdeling
Dialyse m. AUH
- Røntgen og Skanning
- Blodprøver og Biokemi

Fællesfunktioner

- Urologi m. AUH
- Pædiatri m. AUH
- Hospitalsapotek,
regional
- Fælles Servicecenter for
Telemedicin, regional

Andre

- Fysio- og Ergoterapien
- Livsstilscenter
Brædstrup
- Service og Teknik
- Byggeri og Anlæg
- Administrationen

Nøgletal 2021, om borgere fra Horsensklyngen i Psykiatrien

- 1575 indlæggelser
- 23.341 sengedage
- 692 unikke borgere

- 46.640 andre kontakter
(ambulante, virtuelle og udekontakter)
- 4870 unikke borgere

- 604 genindlæggelser
- 152 unikke borgere



Om psykiatrien i Horsensklyngen

- I Regionspsykiatrien i Horsens er der
 - 2 sengeafsnit med i alt 39 sengepladser
 - Psykiatrisk modtagelse
 - 2 Psykiatriske Klinikker
 - Psykiatrisk akutteam
- Børn og unge fra kommunerne i Horsensklyngen behandles i Børne- og Ungdomspsykiatrisk Afdeling (BUA) i Skejby



Populationsoverblik

Dette populationsoverblik giver et hurtigt overblik over udvalgte nøgletal for populationen i sundhedsklyngen, på tværs af almen praksis, kommuner og hospital for denne population sammenlignet med landsgennemsnittet.

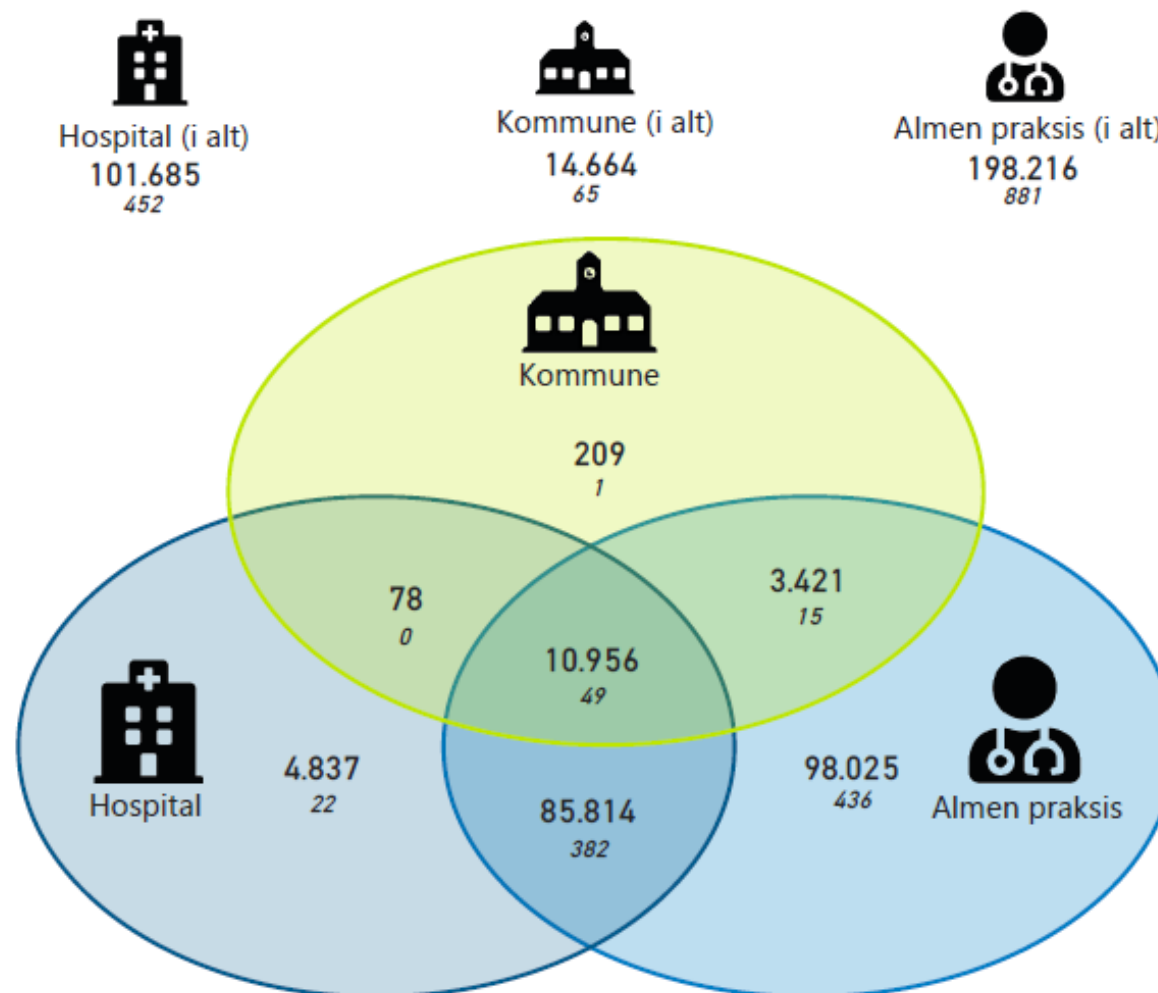
DATA: Sundhedsdatastyrelsen og KL

Intro til Horsensklyngen: Populationsoverblik

Antal borgere, borgere fordelt på kommuner i sundhedsklyngen

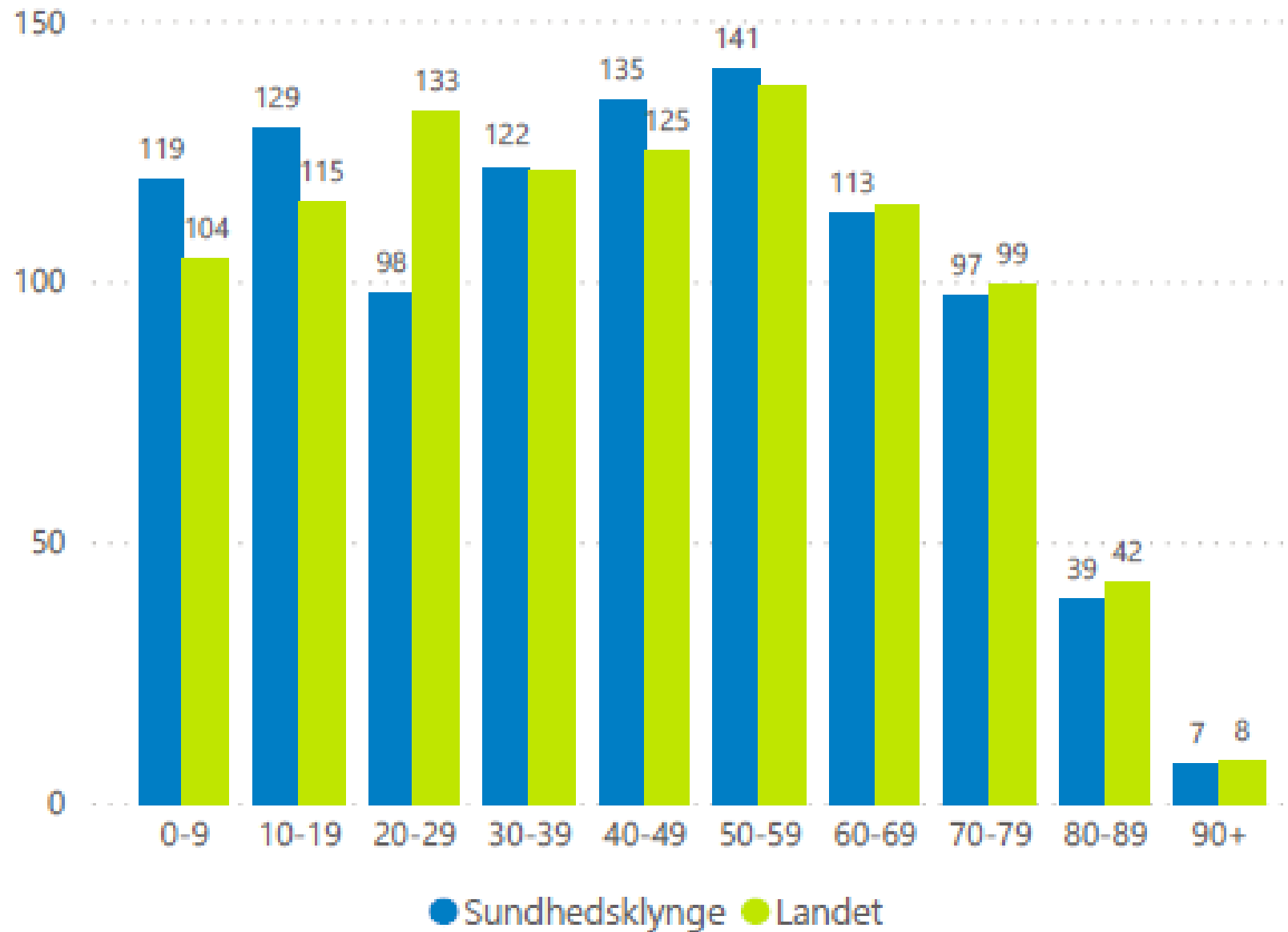
Bopælskommune	Borgere (2022)
	<i>Antal</i>
Hedensted	47.009
Horsens	94.221
Odder	23.278
Skanderborg	64.284
Sundhedsklyngen	228.792
Hele landet	5.869.434

Antal borgere i sundhedsklyngen med kontakt til sundhedsvæsenet fordelt på sektorer, 2021



Forklaring på tal i bobler:
Antal borgere med kontakt
Antal borgere med kontakt pr. 1.000 (kursiv)

Antal borgere i sundhedsklyngen og hele landet fordelt på aldersgrupper pr. 1000 borgere 2022



Ældre borgere 80+: Overblik

Antal ældre (80+ år) fordelt på kommuner i sundhedsklyngen, 2022

Bopælskommune	Antal ældre	Antal ældre (pr. 1.000 borgere)
Hedensted	2.603	55
Horsens	4.432	47
Odder	1.478	63
Skanderborg	2.796	43
Sundhedsklyngen	11.309	49
Hele landet	312.354	53

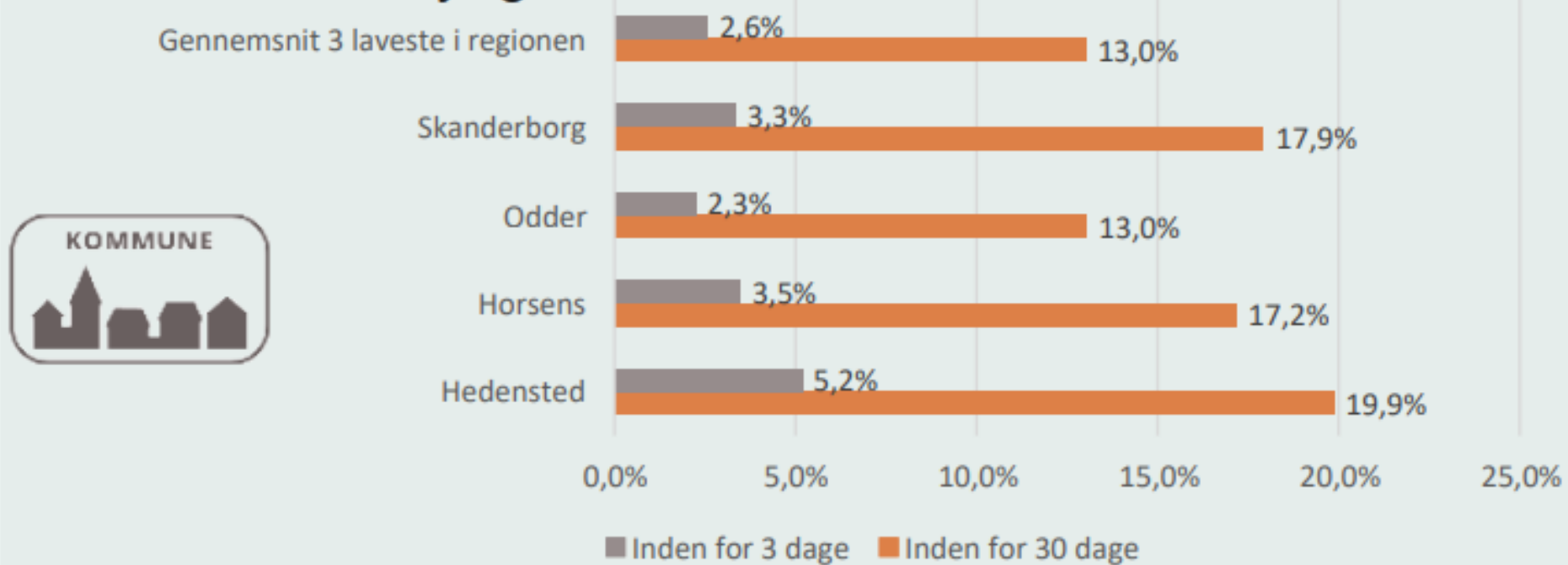
Ældre borgere på 80+: Genindlæggelser

Andel akutte somatiske genindlæggelser blandt ældre (80+ år) fordelt på forudgående kontakt, opgjort for sundhedsklyngen og hele landet (pct.), 2020-2021

Genindlæggelser		2020	2021
Alle	Sundhedsklyngen	18	17
	Hele landet	17	17
Forudgående visteret hjemmehjælp (personlig pleje)	Sundhedsklyngen	20	21
	Hele landet	21	20
Forudgående hjemmesygepleje	Sundhedsklyngen	20	20
	Hele landet	19	19
Bor på plejehjem	Sundhedsklyngen	18	19
	Hele landet	18	17
Forudgående kontakt til almen praksis	Sundhedsklyngen	17	18
	Hele landet	17	17

Ældre borgere på 80+: Genindlæggelser

Kommunerne i klyngen



Forebyggelige sygehusophold ældre borgere på 80+

Antal forebyggelige sygehusophold blandt ældre (80+ år) fordelt på forudgående kontakt, opgjort for sundhedsklyngen og hele landet, pr. 1.000 ældre, 2020-2021

Forebyggelige sygehusophold		2020	2021
Alle	Sundhedsklyngen	93	91
	Hele landet	103	103
Forudgående visteret hjemmehjælp (personlig pleje)	Sundhedsklyngen	249	233
	Hele landet	268	263
Forudgående hjemmesygepleje	Sundhedsklyngen	191	192
	Hele landet	213	220
Bor på plejehjem	Sundhedsklyngen	186	161
	Hele landet	215	218
Forudgående kontakt til almen praksis	Sundhedsklyngen	97	94
	Hele landet	107	107

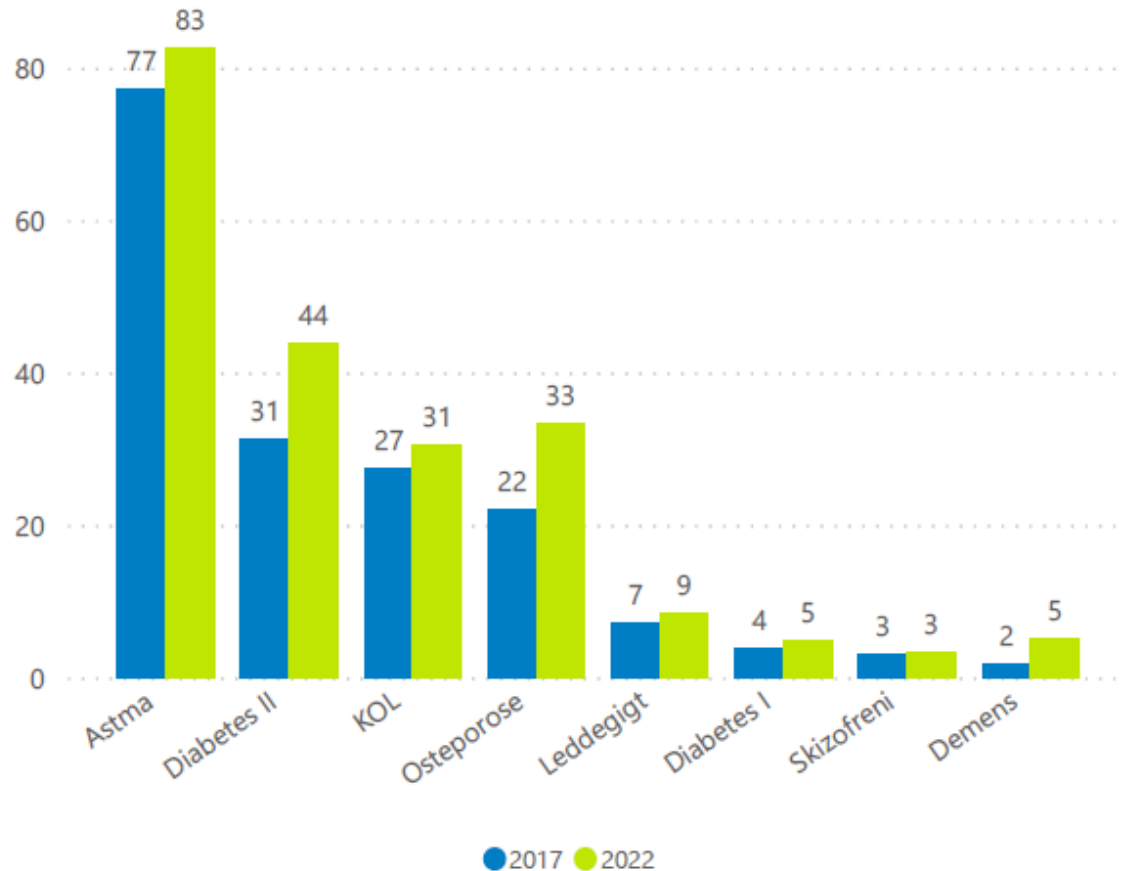
Kronisk sygdom: Overblik

Antal borgere med kronisk sygdom fordelt på kommuner i sundhedsklyngen, pr. 1.000 borgere, 2022

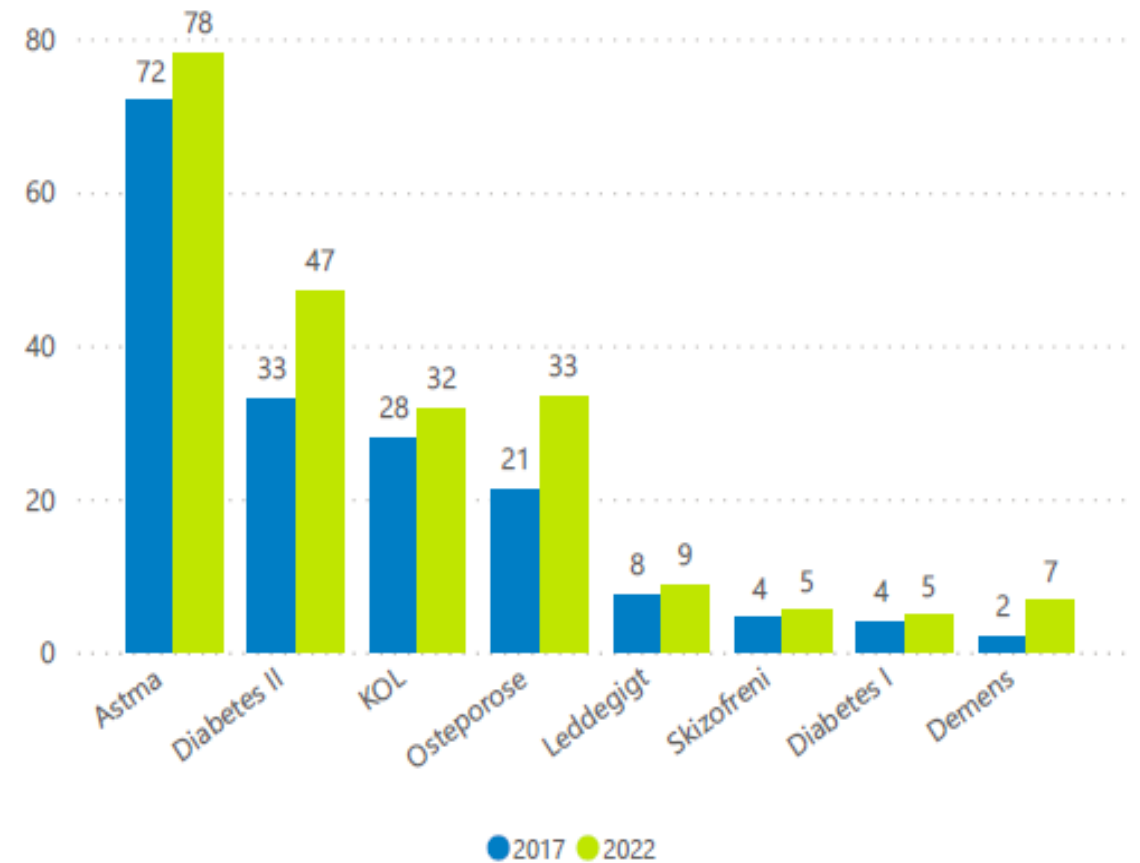
Bopælskommune	Antal borgere med kronisk sygdom, pr. 1.000	Antal borgere med flere kroniske sygdomme, pr. 1.000
Hedensted	190	25
Horsens	191	27
Odder	186	25
Skanderborg	170	22
Sundhedsklyngen	185	25
Hele landet	187	26

Kronisk sygdom: Overblik

Antal borgere i sundhedsklyngen med udvalgte kroniske sygdomme 2017 og 2022, pr. 1.000 borgere



Antal borgere i hele landet med udvalgte kroniske sygdomme 2017 og 2022, pr. 1.000 borgere



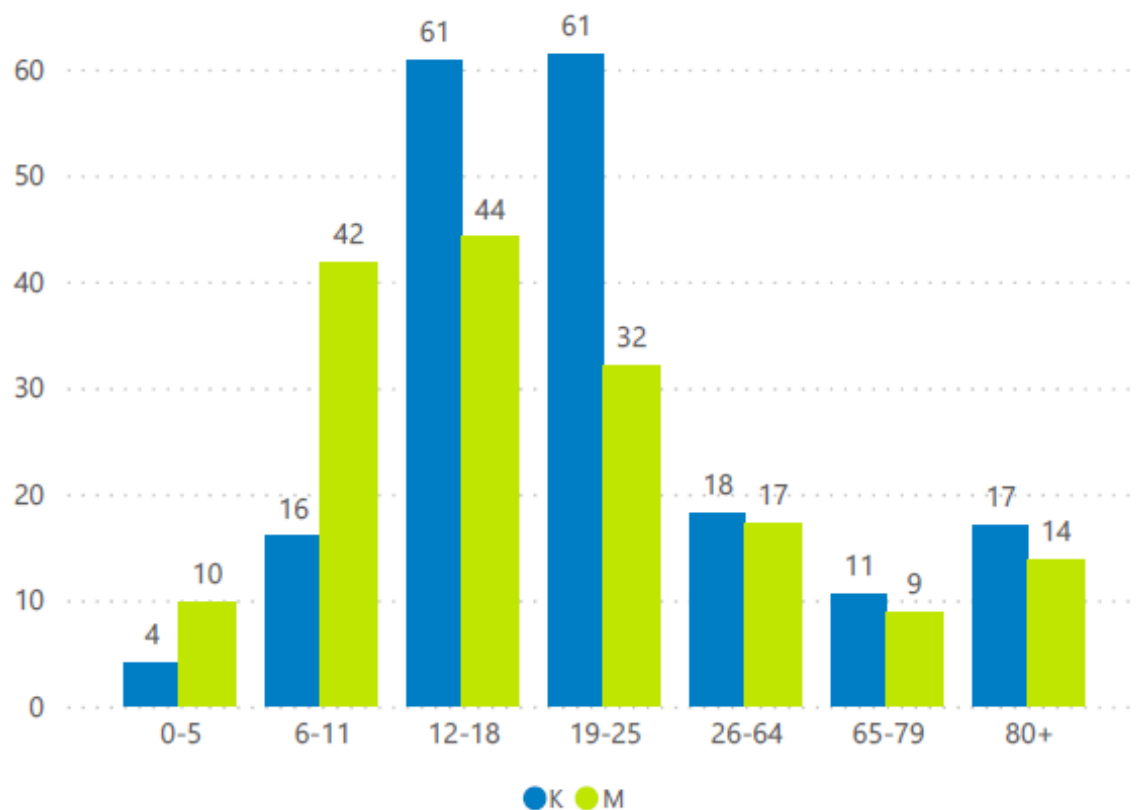
Kontakt til psykiatri

Antal borgere med kontakt til psykiatrisk sygehusvæsen fordelt på kommuner i sundhedsklyngen, pr. 1.000 borgere, 2021

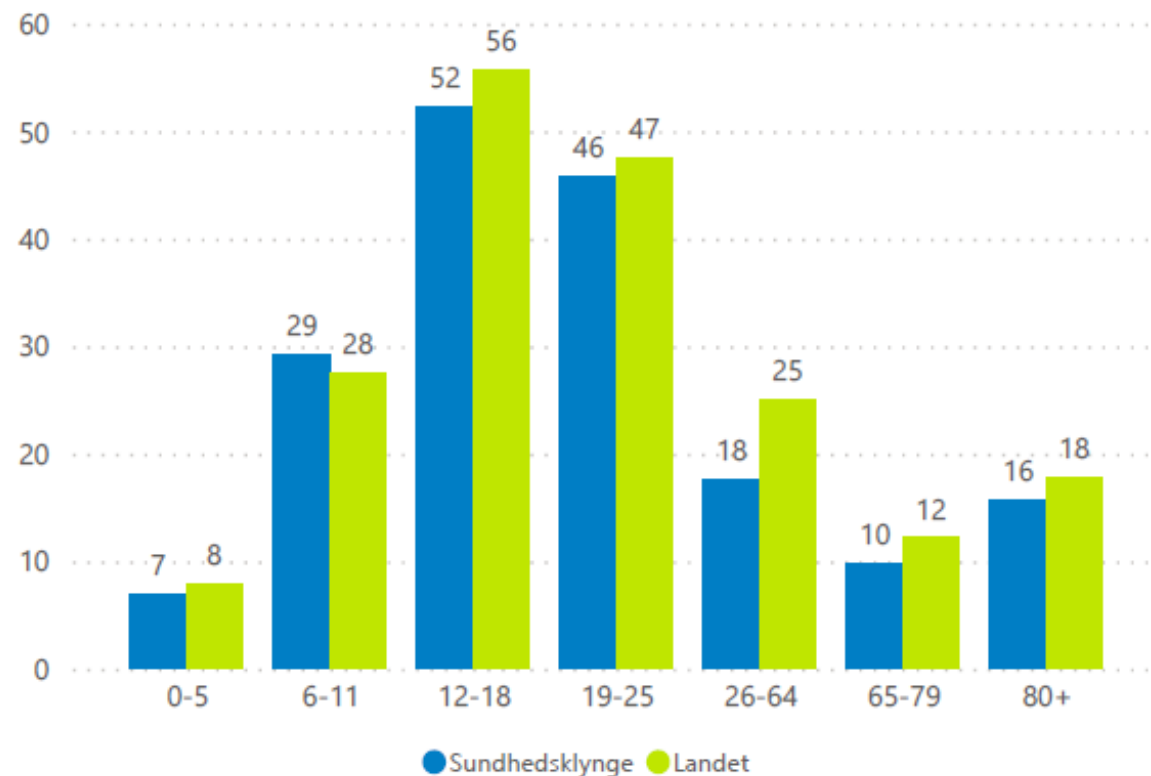
Bopælskommune	Antal borgere med kontakt til psykiatrisk sygehusvæsen, pr. 1.000
Hedensted	23
Horsens	25
Odder	23
Skanderborg	20
Sundhedsklyngen	23
Hele landet	27

Kontakt til psykiatrisk sygehusvæsen

Antal borgere med psykiatrisk sygehusophold fordelt på alder og køn i sundhedsklyngen, pr. 1.000 borgere, 2021



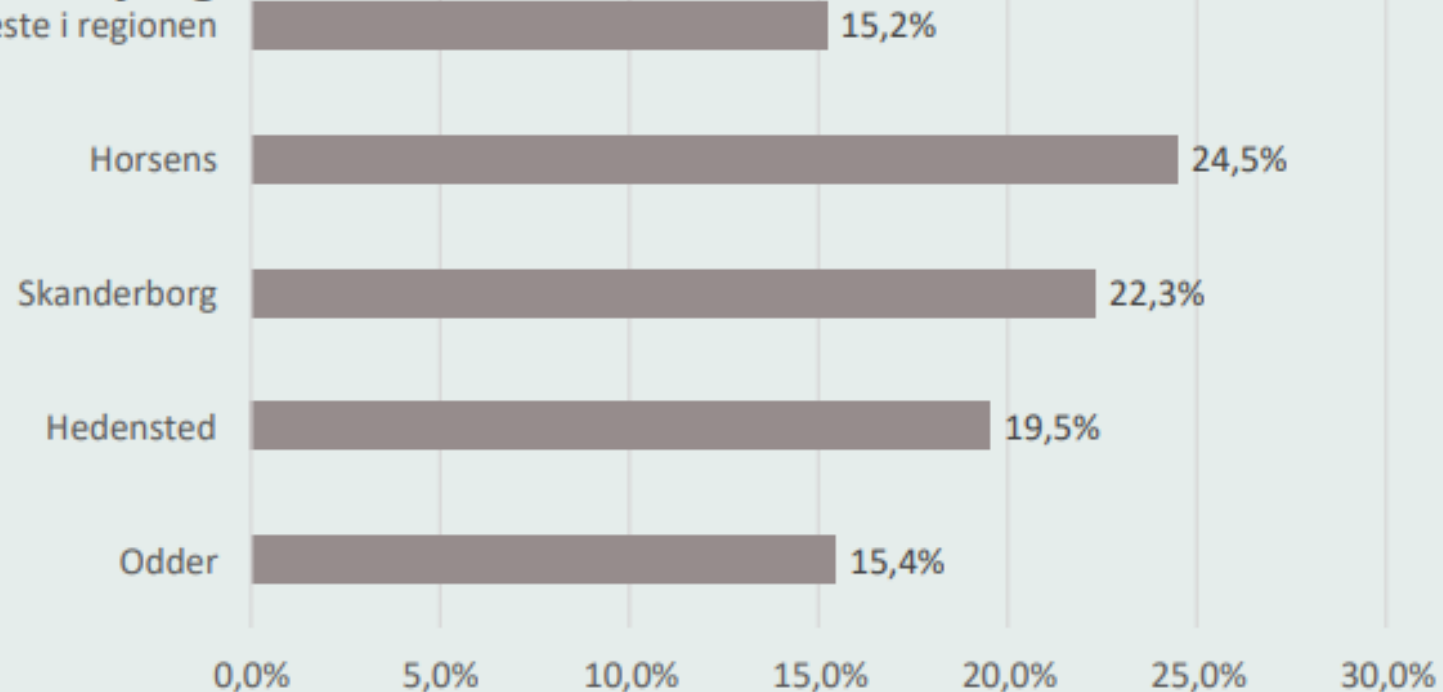
Antal borgere med psykiatrisk sygehusophold fordelt på alder i sundhedsklyngen og hele landet, pr. 1.000 borgere, 2021



Kontakt til psykiatri: Genindlæggelser

Kommunerne i klyngen

Gennemsnit 3 laveste i regionen



Hvad lykkedes klyngen særligt med:

Gode relationer på tværs, som udgør et stærkt fundament at bygge videre på.
Korte kommandoveje, agilt organisationssamarbejde.

Den gode indlæggelse og udskrivelse
Fælles sundhedsvisitation
IV i nærområdet

Hvad står vi lige foran

Sundhedsreform - Akutpakker og Kronikerpakker
Psykiatriplan
Implementering af palliationsplan
Kommende selvstændigt virksomhedsområde for sygeplejersker.

TVÆRSPOR

Et tværsektorielt projekt i patientens fodspor

Fra sundhedsdata til ny viden



Indsamling
af data i
TVÆRSPOR

- Data på alle voksne borgere i Region Midtjylland
- Journal data og registerdata er modelleret, tilrettelagt og klar til anvendelse

Forskning
og analyse

- Flere forsknings- og analyseprojekter er i gang:
- Klassisk epidemiologi
 - Kunstig intelligens
 - Analyseprojekter

Anvendelse
af ny viden

- De første artikler er publiceret
- De første AI prototyper er udviklet og klar til validering
- Resultater er præsenteret i forskellige fora

[Video](#)