

Nøgletal for Midtklyngen



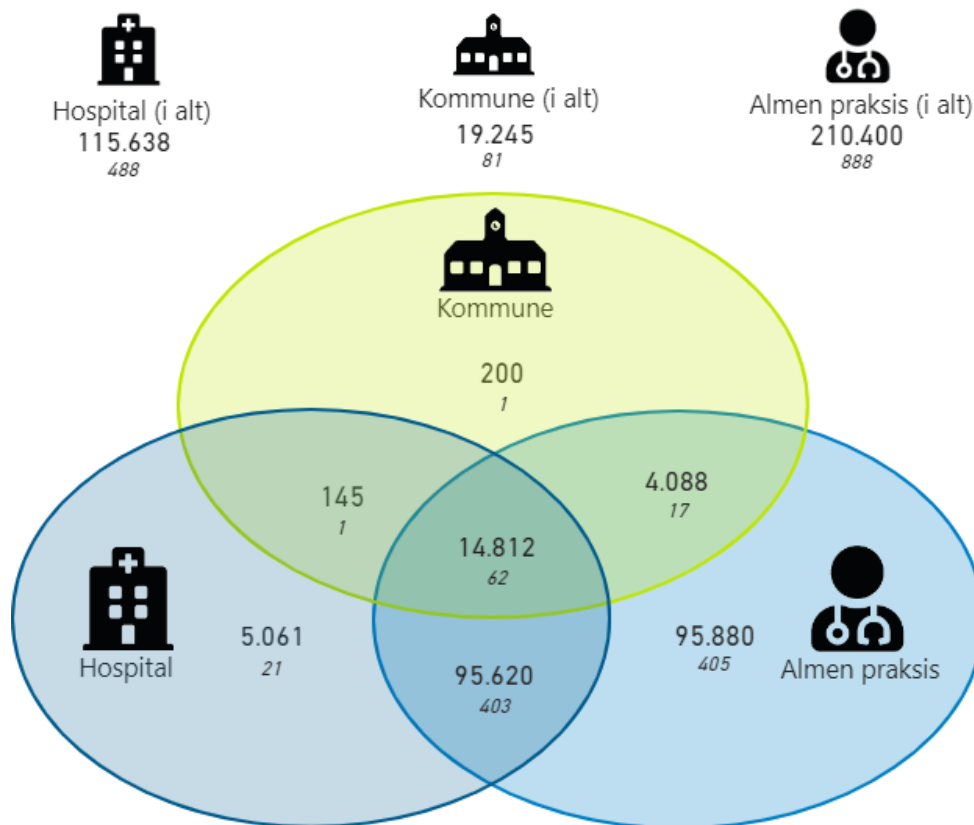
Befolkningstal 1. januar 2022

	Befolkning	Befolkning +80	Procent +80
Silkeborg Kommune	97.358	4.423	4,5%
Skive Kommune	45.078	2.877	6,4%
Viborg Kommune	96.847	5.055	5,2%
Midtklyngen	239.283	12.355	5,2%
Region Midtjylland	1.341.857	63.824	4,8%

Kilde statistikbanken, befolkningstal pr. 1. januar 2022

- Ca. 240.000 borgere
- Ca. 12.000 +80 årige (ca. 5 % af befolkningen i Midtklyngen)
- I 2045 vil +80 årige udgøre ca. 10 % af befolkningen i Midtklyngen

Populationsoverblik



- 14.812 borgere fra Midtklyngen havde kontakt til både hospital, kommune og almen praksis

[Kilde: Datapakke Midtklyngen – Sundhedsdatastyrelsen](#)

Tallene for 'Hospital' og 'Almen praksis' omfatter almen praksis og hospitaler (somatik og psykiatri) i hele Danmark

Sygehusudskrivninger fra HE Midt til de 3 klyngekommuner

Antal sygehusudskrivninger fra HE Midt, 2021

Bopælskommune	2021	Gnms. pr. mdr.
Silkeborg	14.113	1.176
Skive	7.237	603
Viborg	16.081	1.340
Midtklyngen	37.431	3.119
Øvrige kommuner	6.043	504

BI rapport: Indlagt aktivitet, sygehusudskrivninger i HE Midt i 2021

Akutområdet

Antal kontakter i Akutafdelingen, HE Midt marts-oktober, 2019-2022

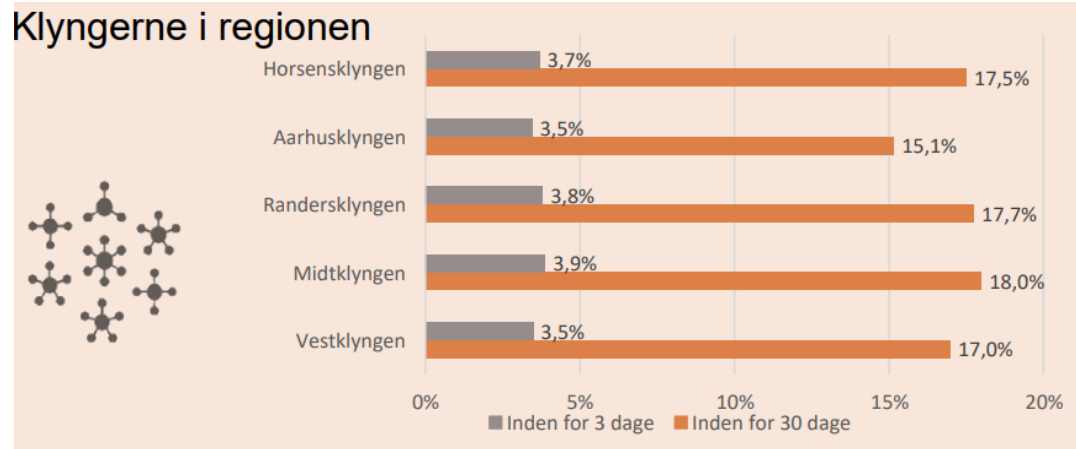
	Antal Kontakter	Fysiske fremmøder	Virtuelle kontakter	Antal unikke CPR	Stigning i antal kontakter	Stigning i antal unikke cpr
2019	23.480	22.910	570	17.718		
2020	25.097	22.962	2.135	17.851	7%	1%
2021	27.035	25.584	1.451	19.516	8%	9%
2022	27.576	26.042	1.534	20.126	2%	3%

Afgrænsning Akutafdelingen HE Midt, marts-oktober 2019-2022

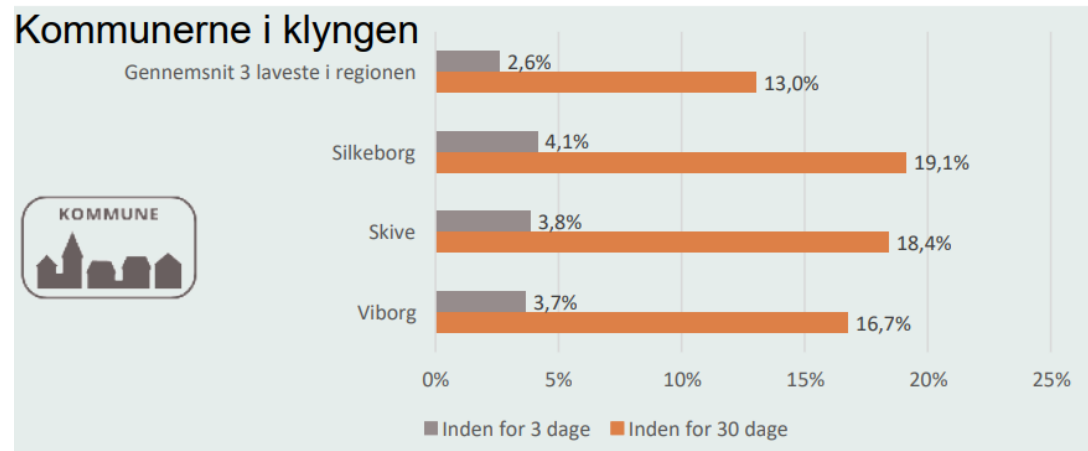
I 2019 tillagt tal fra Børn og Unge Akutmodtagelse som overgik til Akutafdelingen nov. 2019

BI rapport Antal kontakter, nøgletal

Genindlæggelser af +80 årige (2021)



- Midtklyngen har den højeste andel af genindlæggelser af + 80 årige



- Der er en vis variation blandt kommunerne i Midtklyngen

Kilde: KL's Datapakke til sundhedsklyngerne (Nationale mål for sundhedsvæsenet, 2021)

Midtklyngen - Psykiatri

Antal borgere med kontakt til psykiatrien i 2021

Bopælskommune	Antal borgere med kontakt til psykiatrisk sygehusvæsen, pr. 1.000	Antal borgere med kontakt til psykiatrisk praksis, pr. 1.000
Silkeborg	25	6
Skive	27	6
Viborg	29	5
Sundhedsklyngen	27	6
Hele landet	27	10

[Kilde: Datapakke Midtklyngen – Sundhedsdatastyrelsen](#)

Psykiatri – indlæggelser og genindlæggelser (2021)

	Indlæggelser	Genindlæggelser	Andel i %	Unikke patienter der genindlægges
Silkeborg Kommune	628	232	37 %	66
Skive Kommune	299	74	25 %	42
Viborg Kommune	1.026	403	39 %	99
Total Region Midtjylland	10.178	3.580	35 %	1.051

Kilde: BI Rapport, Region Midtjylland