



Konjunktursituationen i Region Midtjylland

1. kvartal 2016

Det går stille og roligt fremad i regionen med stigende beskæftigelse og faldende ledighed. Samtidig er der opadgående optimisme ude hos regionens virksomheder. Vi venter dog fortsat på de helt positive signaler fra industrien.

Stigende beskæftigelse

Det seneste år er beskæftigelsen steget i regionen. Stigningen er forankret i hele regionen, selvom den relative stigning er størst i Østjylland. Fødevarer- og turismeerhvervene oplever en solid fremgang, hvor imod beskæftigelsen falder i energi- og klimaerhvervet. Industrien kan notere sig for et ganske lille fald i beskæftigelsen det seneste år.

Faldende ledighed

Ledigheden udviser en stadig faldende tendens. Ledigheden i Region Midtjylland er lavere end landsgennemsnittet, og til trods for at ledigheden det seneste år er faldet mere i Østjylland end i Vestjylland, er ledigheden i Vestjylland lavere end i Østjylland. Antallet af langtidsledige er faldet markant i hele regionen.

Stigende omsætning og eksport

Det seneste år er såvel omsætningen som eksporten steget. Fremgangen i Region Midtjylland er betydeligt større end på landsplan. Både Østjylland og Vestjylland oplever en jævn fremgang i den indenlandske omsætning, men hvor den østjyske eksport er i hastig vækst, er den vestjyske eksport gået tilbage.

Industriens forventninger står lidt i stampe

Regionens virksomheder i industrien har positive forventninger til ordreindgangen og produktionen, men de forventer ikke, at det giver sig udslag i flere ansatte på kort sigt. Virksomhederne ser mangel på efterspørgsel, som den største begrænsning for deres udvikling. Selvom deres kapacitetsudnyttelse er stigende, forventer de ikke at ændre i deres nuværende investeringsplaner.

Byggeriets forventninger er stigende

Byggeriet er betydeligt mindre pessimistiske end på samme tidspunkt sidste år. Mangel på efterspørgsel er fortsat den største begrænsning for virksomhedernes udvikling, men selvom det stadig ligger på et lavt niveau, begynder et stigende antal virksomheder også at melde om mangel på arbejdskraft.

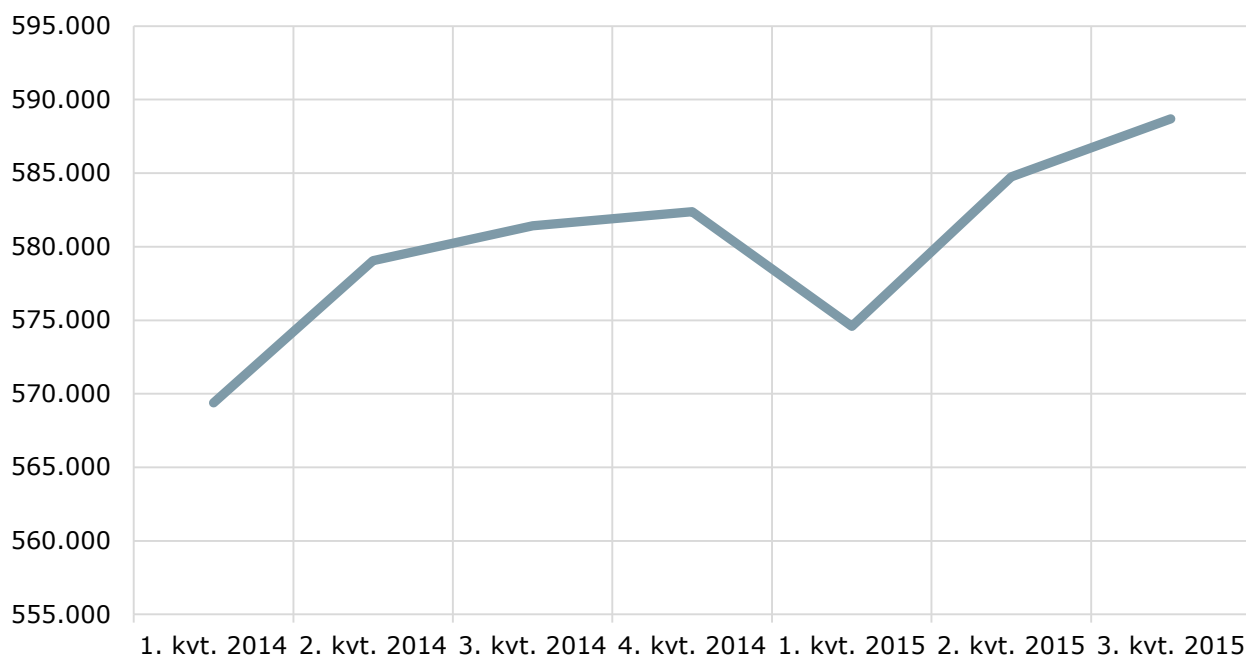
Stor optimisme i serviceerhvervene

Trods et lille dyk de seneste måneder går serviceerhvervene ind i 2016 med store forventninger. Serviceerhvervene har positive og stigende forventninger til den generelle forretningssituation, omsætning og beskæftigelse. Andelen af virksomheder, der oplever mangel på efterspørgsel, har ikke været lavere siden starten af 2011, hvor det regionale konjunkturbarometer går til. Det giver sig også udslag i, at antallet af virksomheder, der oplever mangel på arbejdskraft er steget kraftigt det seneste år.

Seneste udvikling i beskæftigelsen

Beskæftigelsen er stigende i Region Midtjylland

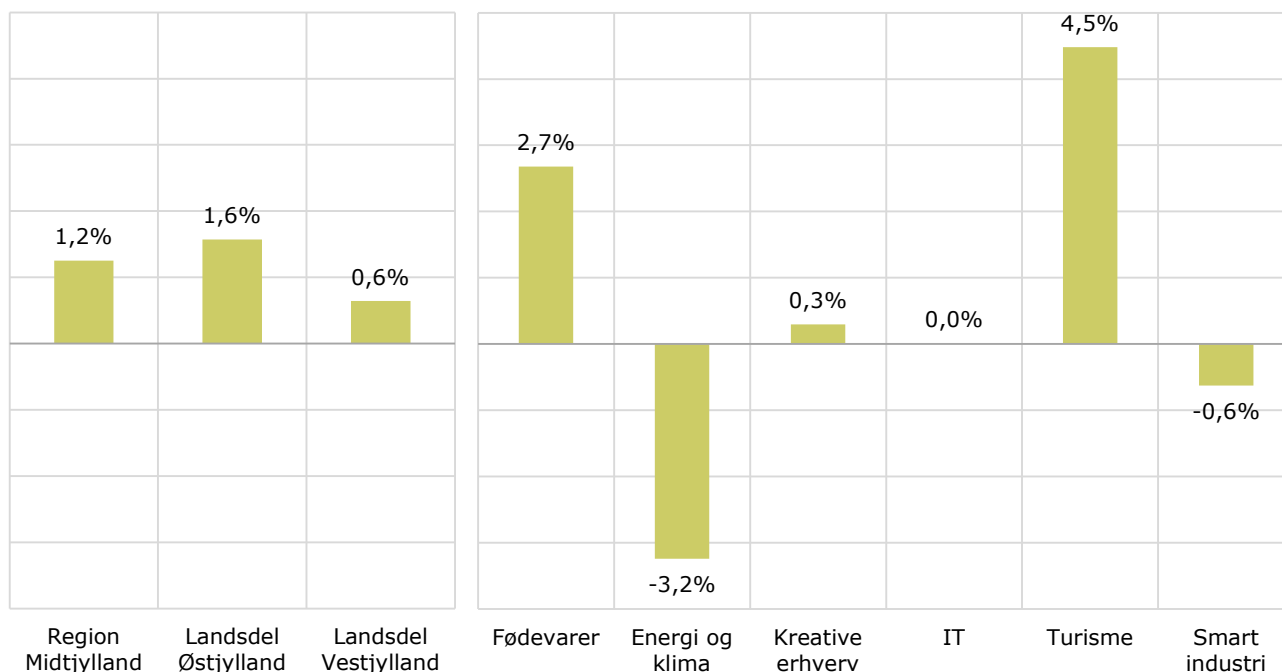
Udvikling i beskæftigelsen for lønmodtagere i Region Midtjylland 1. kvrt. 2014 til 3. kvrt. 2015



Kilde: Region Midtjylland og Danmarks Statistik (BFL)

Fremgang i beskæftigelsen i både Østjylland og Vestjylland men fald i energi og klima og i mindre omfang i industrien

Vækst i beskæftigelse for lønmodtagere i 3. kvrt. 2015 i forhold til 3. kvrt. 2014

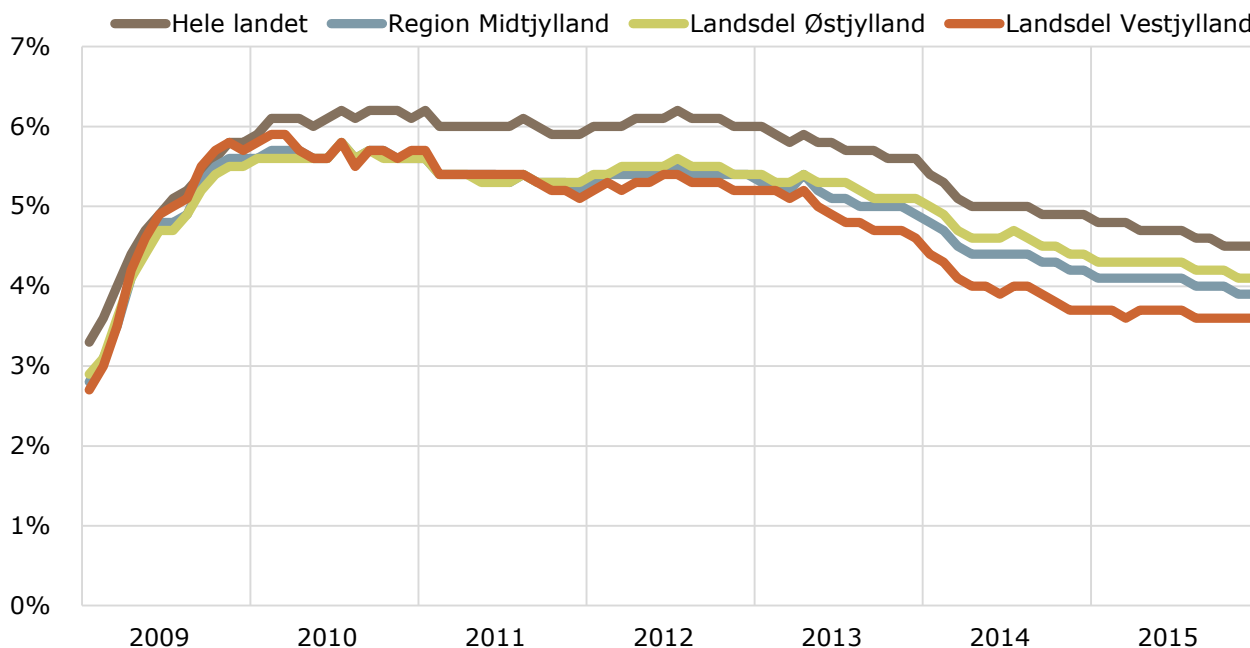


Kilde: Region Midtjylland og Danmarks Statistik (FIKS)

Seneste udvikling i ledigheden

Ledigheden er faldende i Region Midtjylland og under landsgennemsnittet

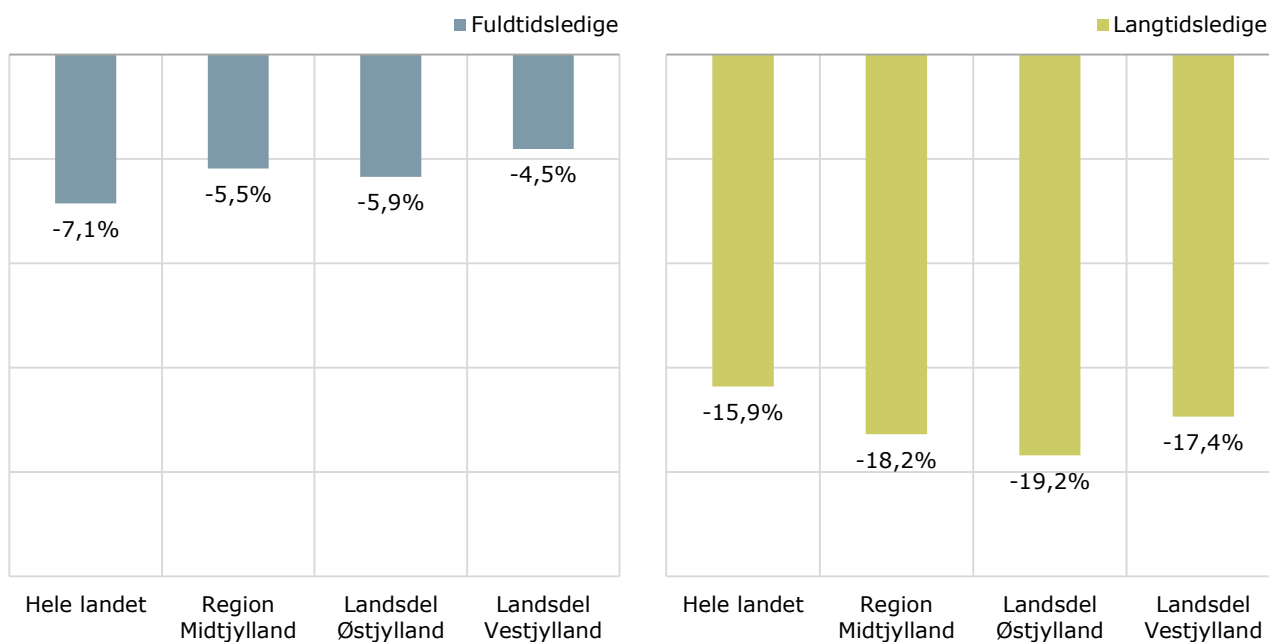
Udvikling i antallet af fuldtidsledige i procent af arbejdsstyrken januar 2009 til december 2015. Sæsonkorrigeret



Kilde: Region Midtjylland og Danmarks Statistik

Ledighedsfaldet er mindre end på landsplan, men der har været et markant fald i antallet af langtidsledige

Udvikling i antallet af fuldtidsledige og langtidsledige fra december 2014 til december 2015

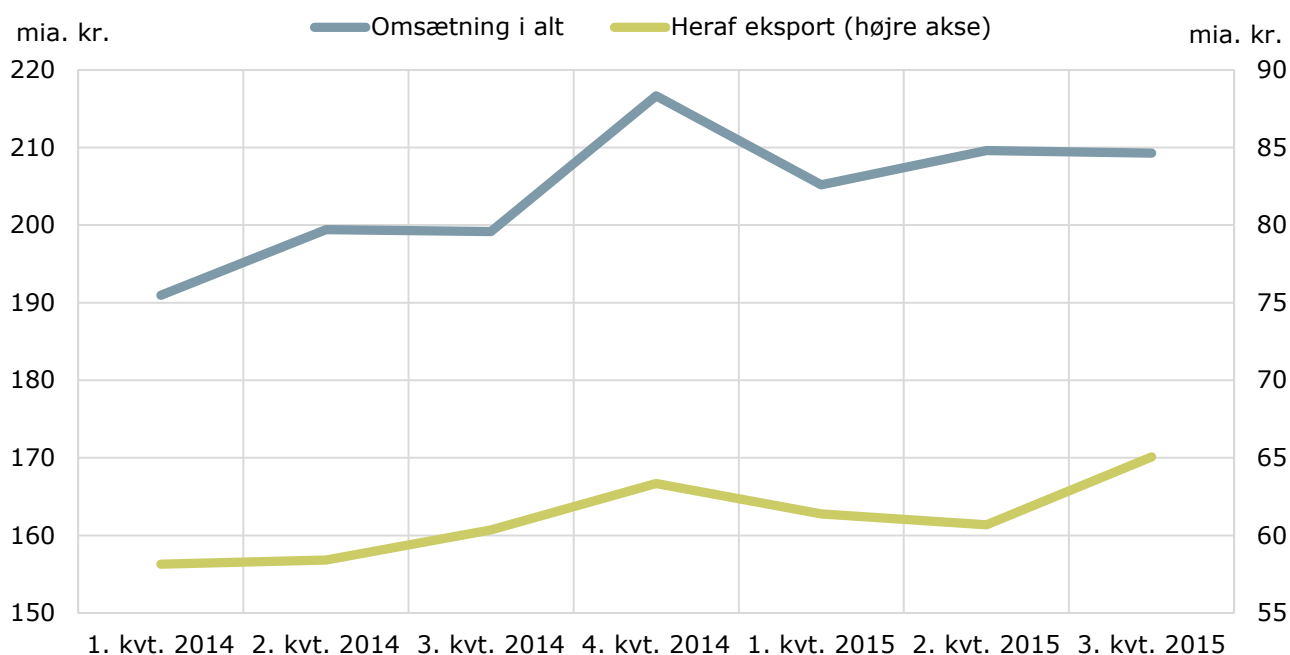


Kilde: Region Midtjylland og Danmarks Statistik

Seneste udvikling i omsætning og eksport

Midtjyske virksomheders omsætning og eksport er stigende

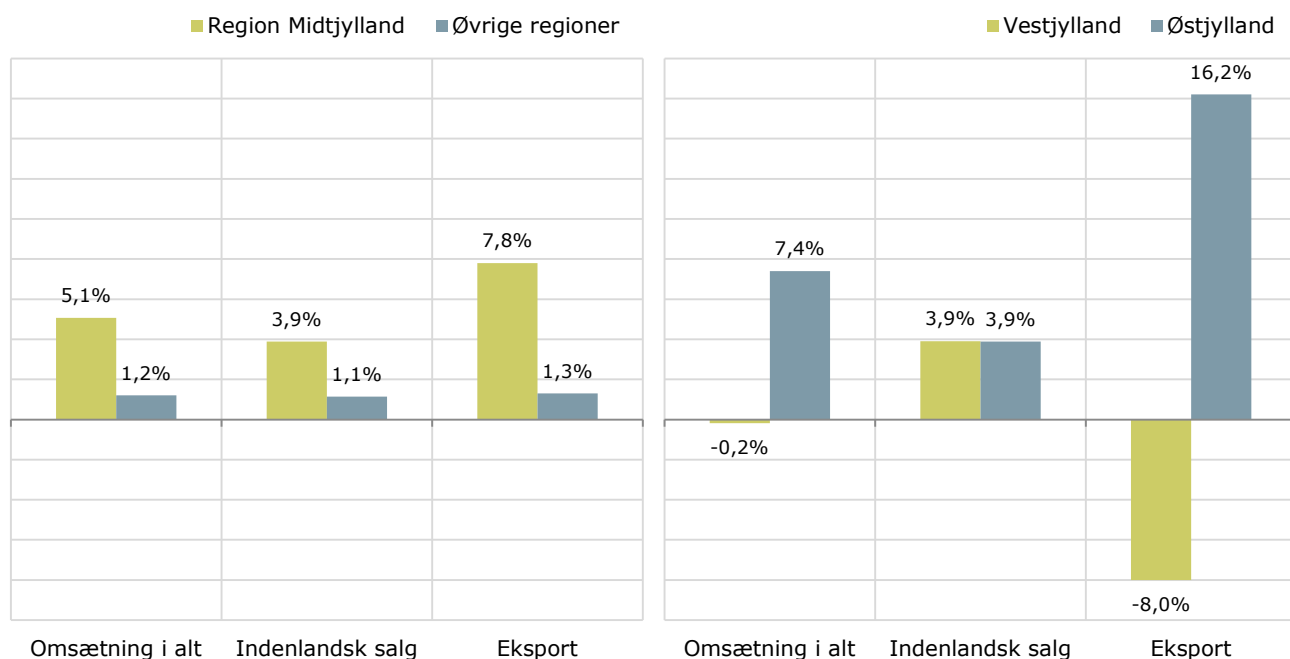
Udvikling i omsætning i alt og eksport i Region Midtjylland fra 1. kvrt. 2014 til 3. kvrt. 2015



Kilde: Region Midtjylland og Danmarks Statistik (FIKS)

Stor vækst det seneste år i forhold til de øvrige regioner, men i Vestjylland er eksporten i tilbagegang

Vækst i omsætning i alt, indenlandsk salg og eksport i 3. kvrt. 2015 i forhold til 3. kvrt. 2014



Kilde: Region Midtjylland og Danmarks Statistik (FIKS)

Konjunkturbarometer for industrien

Industriens konjunkturindikator stiger til samme niveau som 1. kvartal sidste år men er fortsat negativ.

Sammensat konjunkturindikator for industrien. Sæsonkorrigeret. Nettotal.

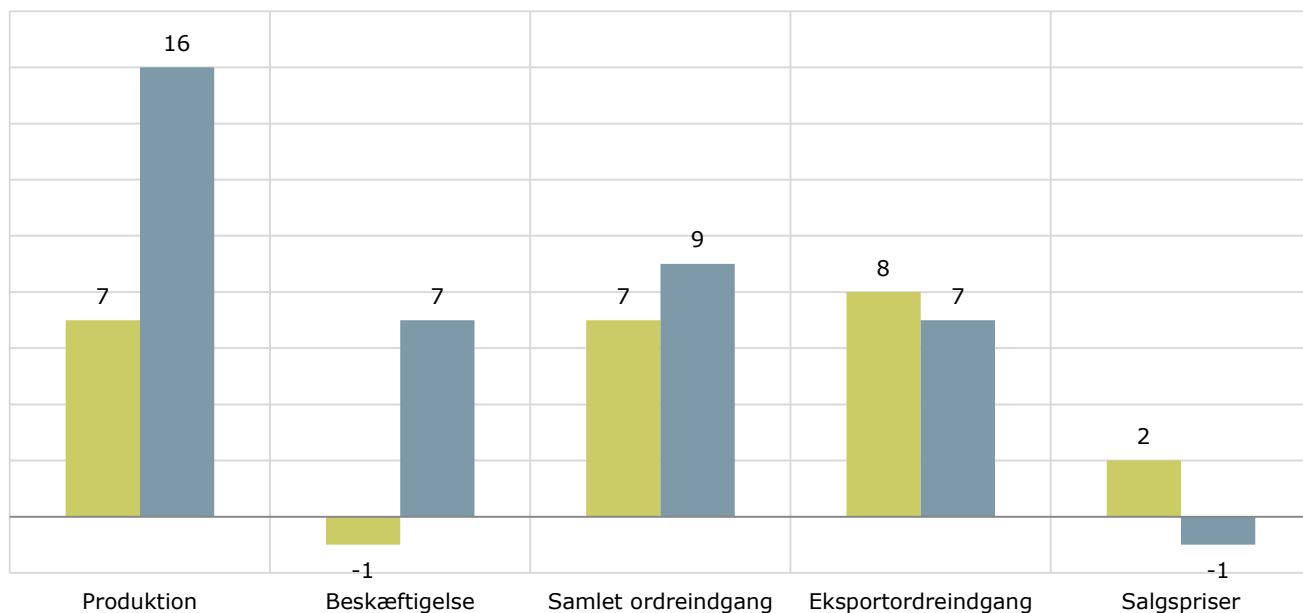


Anm.: Sammenvejning af forventet produktion, vurderet ordrebeholdning og vurderet færdigvarelagre
Kilde: Region Midtjylland og Danmarks Statistik (Regionalt konjunkturbarometer)

Industriens forventninger er positive for produktion og ordreindgang, men svagt negative for beskæftigelse

Spm: Hvordan forventer du, at udviklingen vil blive for virksomheden over de næste 3 måneder? Ikke sæsonkorrigeret. Nettotal.

■ 1. kvartal 2016 ■ 1. kvartal 2015

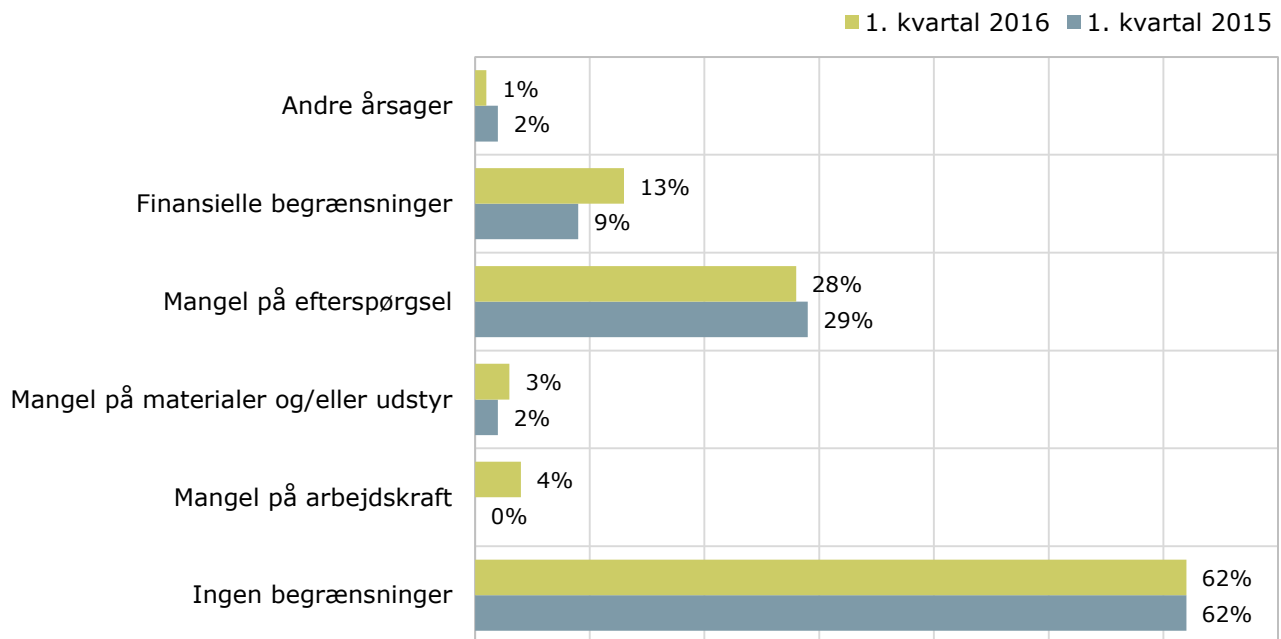


Anm.: Nettotallet udtrykker forskellen mellem procentandelene af virksomheder, vægtet efter beskæftigelse, der har angivet hhv. positive og negative forventninger.
Kilde: Region Midtjylland og Danmarks Statistik (Regionalt konjunkturbarometer)

Konjunkturbarometer for industrien

Mangel på efterspørgsel er fortsat den største begrænsning i industrien efterfulgt af finansielle begrænsninger.

Spm: Er der i øjeblikket faktorer, der begrænser virksomheden? Ikke sæsonkorrigeret. Procent

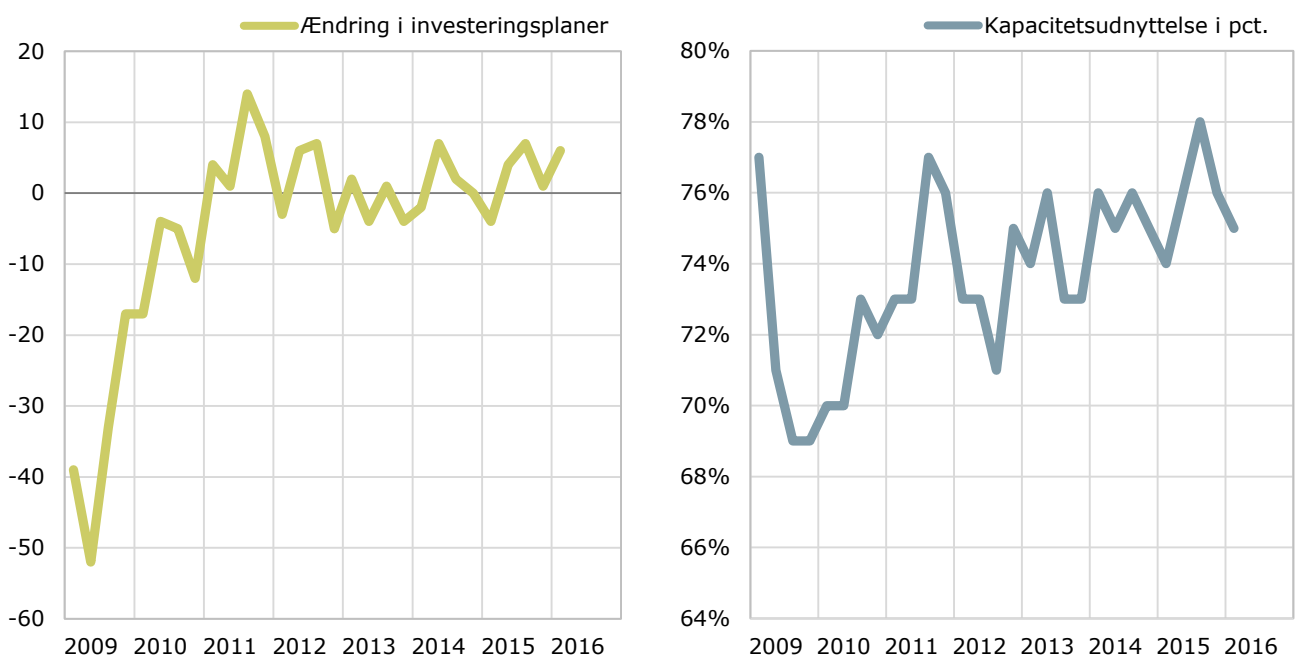


Anm: Procentandelen af virksomheder, vægtet efter beskæftigelse, der har angivet produktionsbegrænsninger
Kilde: Region Midtjylland og Danmarks Statistik (Regionalt konjunkturbarometer)

Industriens har ingen store planer om at øge de fremtidige investeringer trods stigende kapacitetsudnyttelse

Spm1: Hvordan vurderer du de nuværende forhold for virksomheden (investeringsplaner)?

Spm2: Kapacitetsudnyttelse i pct.? Ikke sæsonkorrigeret. Nettotal (venstre) og procent (højre)



Anm.: I forhold til ændring i investeringsplaner udtrykker nettotallet forskellen mellem procentandelene af virksomheder, vægtet efter beskæftigelse, der har angivet hhv. positive og negative vurderinger.
Kilde: Region Midtjylland og Danmarks Statistik (Regionalt konjunkturbarometer)

Konjunkturbarometer for bygge og anlægsvirksomhed

Byggeriets konjunktursituation er stadig negativ men har været i fremgang siden foråret 2015

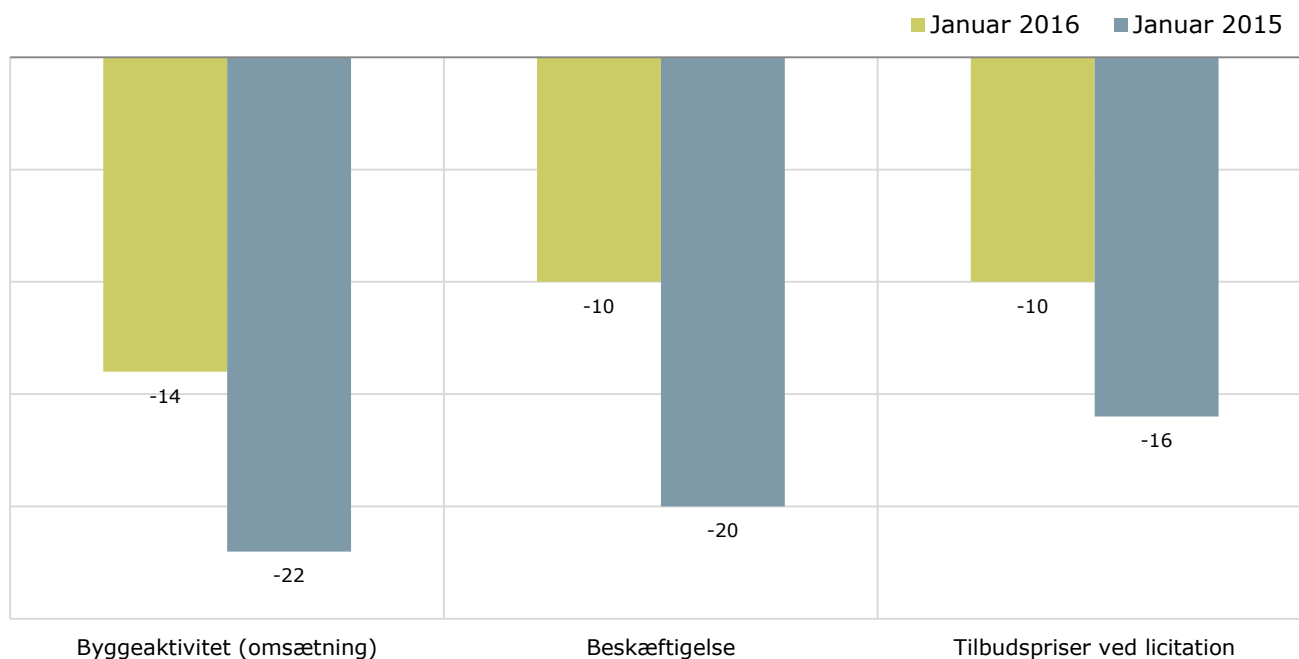
Sammensat konjunkturindikator for bygge- og anlægsvirksomhed. Sæsonkorrigeret. Nettotal.



Anm.: Sammenvejning af vurderet ordrebeholdning og forventet beskæftigelse
Kilde: Region Midtjylland og Danmarks Statistik (Regionalt konjunkturbarometer)

Mindre negative forventninger til såvel byggeaktivitet, beskæftigelse som tilbudspriser ved licitation

Spm: Hvordan forventer du, at udviklingen vil blive for virksomheden over de næste 3 måneder? Ikke sæsonkorrigeret. Nettotal

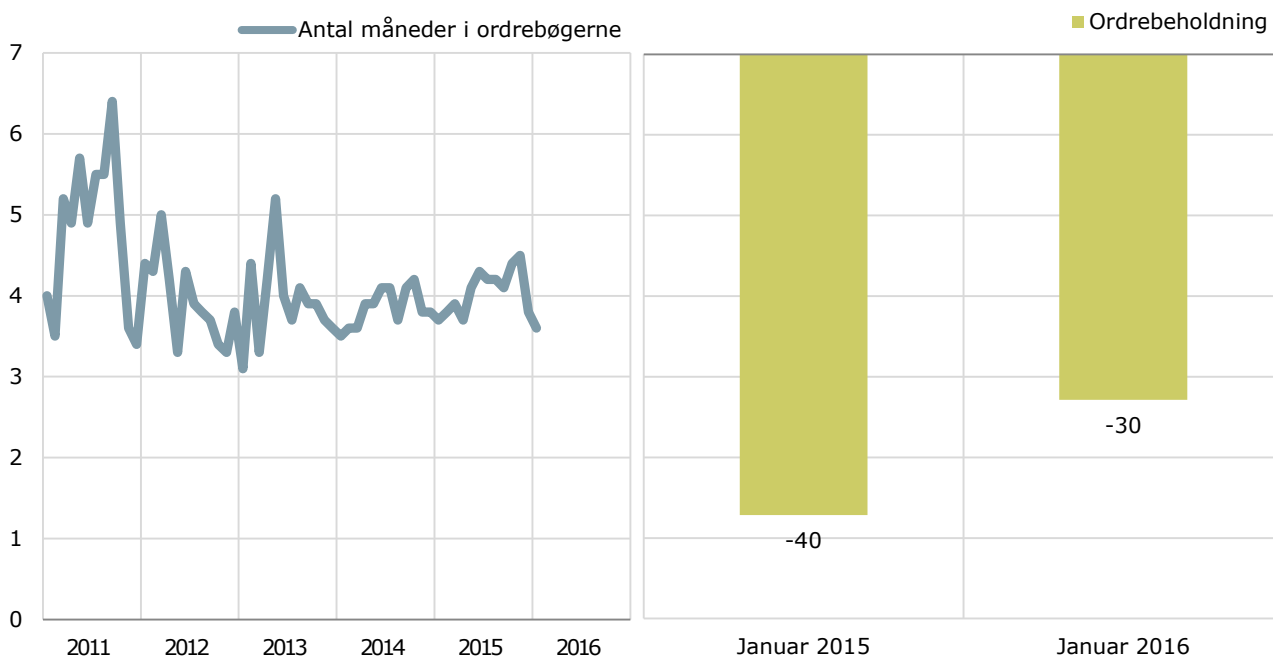


Anm.: Nettotallet udtrykker forskellen mellem procentandelene af virksomheder, vægtet efter beskæftigelse, der har angivet hhv. positive og negative forventninger.
Kilde: Region Midtjylland og Danmarks Statistik (Regionalt konjunkturbarometer)

Ordrebeholdningen vurderes som ikke tilstrækkelige men vurderes mere positivt end samme tidspunkt i 2015

Spm1: Hvor mange måneders arbejde er der i virksomhedens ordrebøger? Måneder

Spm2: Hvordan vurderer du virksomhedens nuværende ordrebeholdning? Nettotal

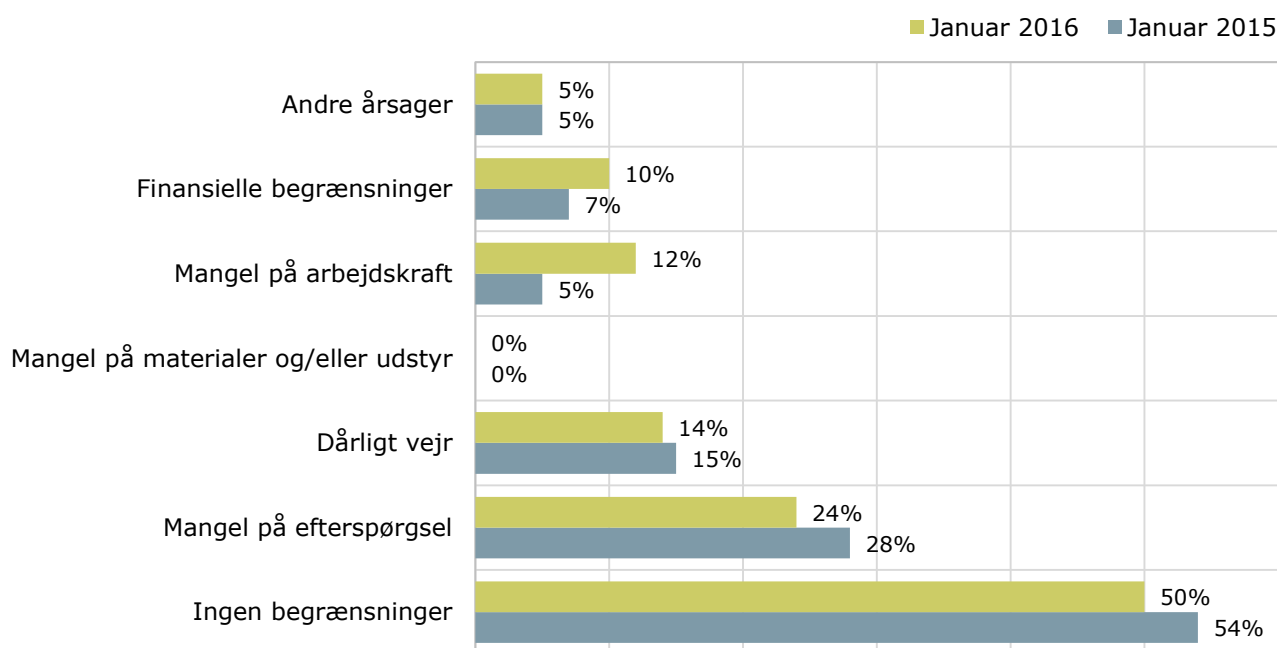


Anm.: I forhold til ordrebeholdning udtrykker nettotallet forskellen mellem procentandelene af virksomheder, vægtet efter beskæftigelse, der har angivet hhv. positive og negative vurderinger.

Kilde: Region Midtjylland og Danmarks Statistik (Regionalt konjunkturbarometer)

Fortsat mangel på efterspørgsel i byggeriet men også stigende tegn på begyndende rekrutteringsproblemer.

Spm: Er der i øjeblikket faktorer, der begrænser virksomheden? Ikke sæsonkorrigeret. Nettotal



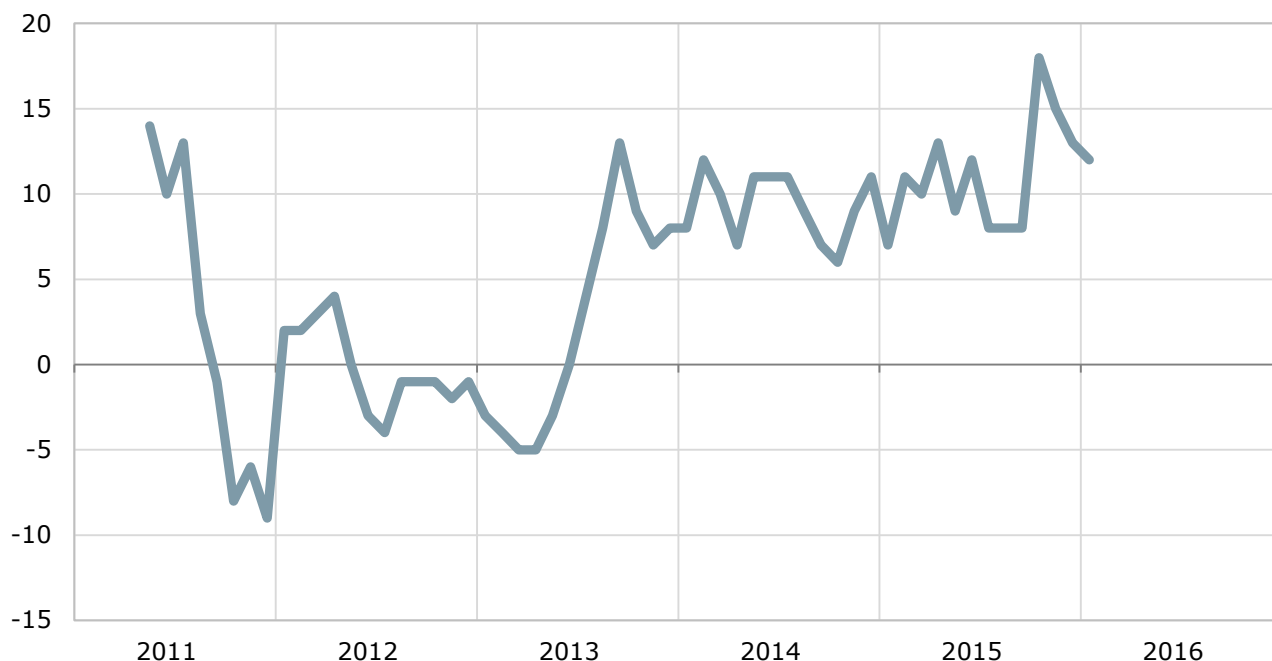
Anm: Procentandelen af virksomheder, vægtet efter beskæftigelse, der har angivet produktionsbegrænsninger

Kilde: Region Midtjylland og Danmarks Statistik (Regionalt konjunkturbarometer)

Konjunkturbarometer for serviceerhverv

Trods et dyk de seneste måneder går serviceerhvervene ind i 2016 med høje forventninger

Sammensat konjunkturindikator for serviceerhvervene. Sæsonkorrigeret. Nettotal.

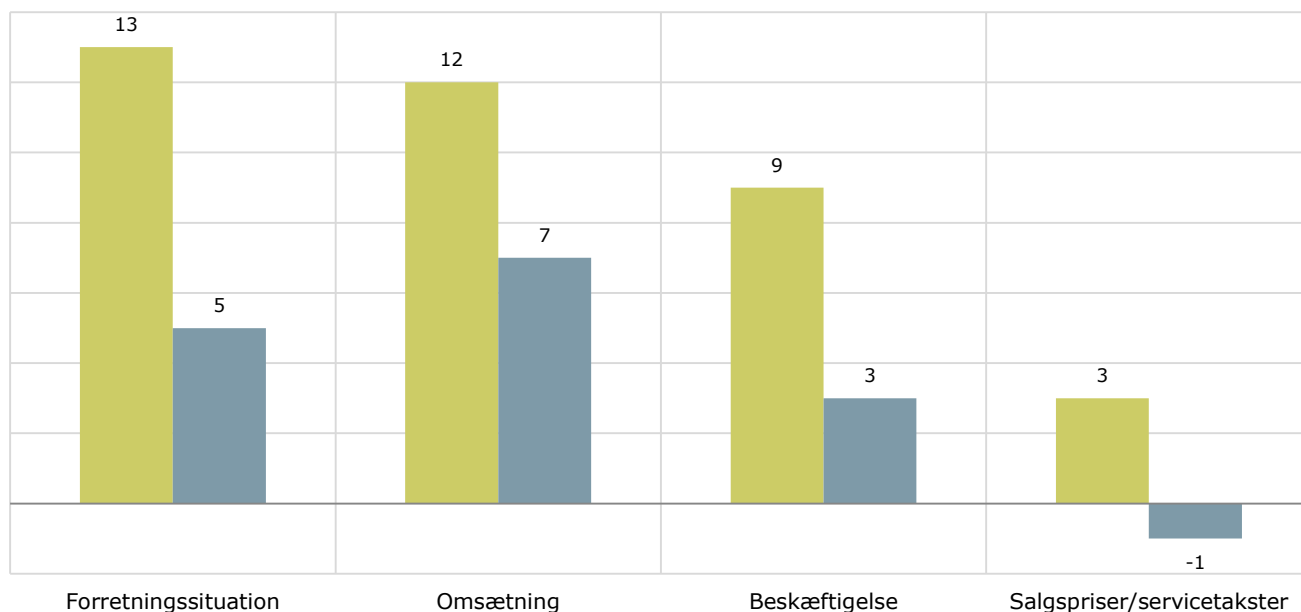


Anm.: Sammenvejning af vurderet faktisk omsætning, forretningssituation og forventet omsætning
Kilde: Region Midtjylland og Danmarks Statistik (Regionalt konjunkturbarometer)

Positive og stigende forventninger til både forretningssituation, omsætning, beskæftigelse og priser

Spm: Hvordan forventer du, at udviklingen vil blive for virksomheden over de næste 3 måneder? Ikke sæsonkorrigeret. Nettotal

■ Januar 2016 ■ Januar 2015



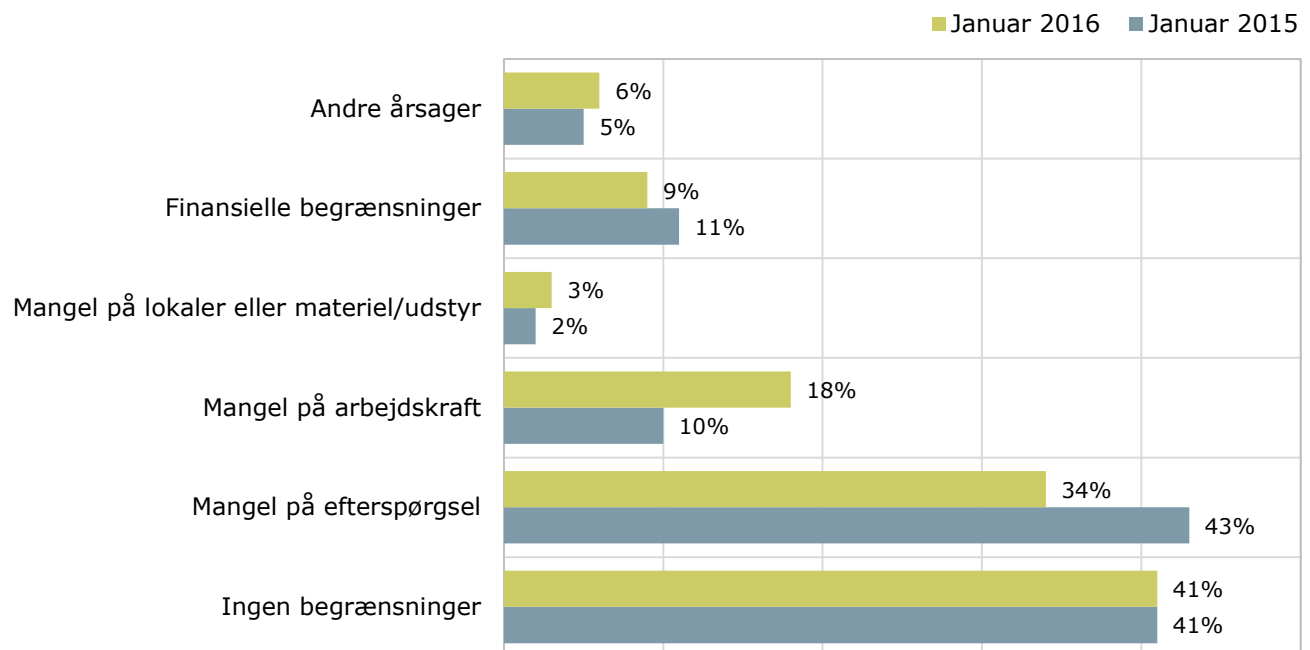
Anm.: Nettotallet udtrykker forskellen mellem procentandelene af virksomheder, vægtet efter beskæftigelse, der har angivet hhv. positive og negative forventninger.

Kilde: Region Midtjylland og Danmarks Statistik (Regionalt konjunkturbarometer)

Konjunkturbarometer for serviceerhverv

Mangel på efterspørgsel i serviceerhvervene er på laveste niveau siden 2011. Stigende rekrutteringsproblemer.

Spm: Er der i øjeblikket faktorer, der begrænser virksomheden? Ikke sæsonkorrigeret. Nettotal



Anm: Procentandelen af virksomheder, vægtet efter beskæftigelse, der har angivet produktionsbegrænsninger
Kilde: Region Midtjylland og Danmarks Statistik (Regionalt konjunkturbarometer)