

# Fødevarer

Initiativ	2015-2016	2017	2018	Samlet budget (1.000 kr.)	Bevilling REM (1.000 kr.)	Bevilling ERF (1.000 kr.)	Bevilling ESF (1.000 kr.)	Øvrig finansiering (1.000 kr.)	Forbrug REM (1000 kr)	Forbrug EU (1000 kr.)	Status Akt./øko.	Bemærk.
<b>Handlingsplan 2015</b>												
Future Food Innovation	(31122015)			27.500	8.270	7.980		11.250	7.472	5.922	● / ●	Note 1
<i>Udvikling af RM's tværregionale og nationale fødevarerolle</i>												
Brobygger - Danish Food Cluster	(31092016)			3.400	1.500			1.900	1.125		● / ●	
DANMAX			(30062019)	110.000	6.000			104.000	2.000		● / ●	
Baltic Blue Growth (BBG)	(31122015)			11.586	1.450			10.136			RK under udarbejdelse	
Closing the nutrition cycle in aquaculture (CNCA)	(31122015)			14.207	3.552			10.657	3.552		● / ●	Note 2
<b>Total Handlingsplan 2015</b>				<b>166.693</b>	<b>20.772</b>	<b>7.980</b>	<b>-</b>	<b>137.943</b>	<b>14.149</b>	<b>5.922</b>		
<b>Vækstplan 2016-2020</b>												
<b>Udvikling af den danske fødevarerklavnge:</b>												
<i>Udvikling af fiskeri- og akvakultursektorerne</i>				1.000	500			500	160		● / ●	
EM i atletik for masters 2017				5.275	500			4.775	450		● / ●	
<b>Innovationsdrevet vækst i fødevarer virksomheder:</b>												
<i>Udvikling af innovationsmiljøet FFI POP, Development, Growth, følgeforskning</i>			(31122018)	87.369	21.400	29.885		36.085	2.317		● / ●	
<b>Udvikling af lokale udviklingsplatforme - Engage:</b>												
<i>Engage Food Midt/Vest</i>			(2019)	18.131	4.838			13.293			● / ●	Note 3
<i>Engage Food Øst</i>			(2019)	12.486	4.162			8.324	1.386		● / ●	
<b>Interreg-projekter:</b>												
<i>Innovation - okse- og lammekød (ØKS) - 2016+2017</i>				5.122	1.281			3.841			RK under udarbejdelse	
Europæisk gastronomiregion 2017					525							
<b>Total Vækstplan 2016-2020</b>				<b>129.383</b>	<b>33.206</b>	<b>29.885</b>	<b>-</b>	<b>66.818</b>	<b>4.313</b>	<b>-</b>		

Note 1: Aktiviteter afsluttede med forsinkelse ift. regnskabs-/udbetalingsflow fra ERST.

Note 2: Projektet har ikke opnået EU-finansiering. Bevillingen tilbageføres.

Note 3: Projektet er forsinket pga. uafklaret situation omkring partnerkreds samt personaleudskiftning i BRMV sekretariatet.

# Energi og klima

Initiativ	2015-2016	2017	2018	Samlet budget (1.000 kr.)	Bevilling REM (1.000 kr.)	Bevilling ERF (1.000 kr.)	Bevilling ESF (1.000 kr.)	Øvrig finansiering (1.000 kr.)	Forbrug REM (1000 kr)	Forbrug EU 1.000 kr. )	Status Akt./øko.	Bemærk.
<b>Handlingsplan til og med 2014</b>												
FjernvarmeVækst				37.556	10.335			27.221	2.400		● / ●	
Demonstrationsprojekt vedr. affaldssortering hos Nomi4S				14.147	3.000			11.747	1.440		● / ●	
<b>Handlingsplan 2015</b>												
Biogas 2020 - ØKS				30.315	4.983			25.332	1.824		● / ●	
<b>Total Handlingsplan 2015</b>				<b>82.018</b>	<b>18.318</b>	-	-	<b>64.300</b>	<b>5.664</b>	-		
<b>Vækstplan 2016-2020</b>												
Vindprogram				39.250	8.000	9.000		22.250				
Bioøkonomi			(2018)	21.000	6.500	6.000		8.500				
Strategisk energiplanlægning - erhvervsvækst I												
Strategisk energiplanlægning - erhvervsvækst II												
<b>Total Vækstplan 2016-2020</b>				<b>60.250</b>	<b>14.500</b>	<b>15.000</b>	-	<b>30.750</b>	-	-		

# Kreative erhverv, IKT og turisme

Initiativ	2015-2016	2017	2018	Samlet budget (1.000 kr.)	Bevilling REM (1.000 kr.)	Bevilling ERF (1.000 kr.)	Bevilling ESF (1.000 kr.)	Øvrig finansiering (1.000 kr.)	Forbrug REM (1000 kr.)	Forbrug EU (1000 kr.)	Status Akt./øko.	Bemærk.
<b>Handlingsplan 2015</b>												
Værtsskab i verdensklasse	(31122016)			4.000	2.000			2.000				
Business Relations+ MARKET Herning								-				
More Creative/Aarhus 2017 Smart Hubs og Shareplay	(31122015)			10.310	3.373			6.937				
<b>Total Handlingsplan 2015</b>				<b>14.310</b>	<b>5.373</b>	<b>-</b>	<b>-</b>	<b>8.937</b>	<b>-</b>	<b>-</b>		
<b>Vækstplan 2016-2020</b>												
Bidrag til Kulturby 2017					7.000						● / ●	
More Creative Partnerskaber More Creative Klynge				30.790	18.300			12.490	9.150		● / ●	Note 1
Kulturturisme 2.017 Delprojekt 1 "Kulturturisten i centrum"				19.350	2.900			16.450	1.825		● / ●	Note 2
Kulturturisme 2.017 Delprojekt 2: "Innovation i kulturismens værdikæde"				3.100	3.100			2.060	2.235		● / ●	
IKT Klynge												
Kyst- og Naturturisme				20.000	5.000			15.000				
Kyst- og Naturturisme				39.522	5.000			34.522	2.235			Note 3
Fra turismeøkonomi til erhvervs- & vidensturismeøkonomi (Aarhus)				21.000	5.390			10.500	2.035		● / ●	
Fra turismeøkonomi til erhvervs- & vidensturismeøkonomi (Herning)					5.110				965		● / ●	
Turismebranchen - fra potentiale til vækst			(2019)	796	796				318		● / ●	Note 4
VM i sejllads for olympiske bådklasser 2018				41.941	5.000			36.941	3.000		● / ●	
Danske Turismekompetencer			(2019)	44.258			5.904	38.354			● / ●	Note 4
SportAccord Convention 2017				10.500	2.000	2.000		8.500	1.600		● / ●	
Udviklingsplan for Danmarks Vestkyst				3.500	231			3.269				Note 5
Aarhus 2017 (VF bevilling)					7.000							
EM i cykling					2.000							Note 5
VM i ishockey for herrer 2018					5.000				-			Note 5
AROS - the garden					2.000							Note 5
Vestkystens kultur- og fødevareroplevelser			(2019)		400							Note 5
<b>Total Vækstplan 2016-2020</b>				<b>234.757</b>	<b>76.227</b>	<b>2.000</b>	<b>5.904</b>	<b>178.086</b>	<b>23.363</b>	<b>-</b>		

Note 1: I projektet er opstået en problemstilling om dokumentation af projektudgifter, som primo maj 2017 tegner til at være løst, så projektet kan fortsætte

Note 2: Budgetændringer (1 mio. kr. mindre egenfinansiering godkendt administrativt) men fastholdelse af resultatkrav.

Note 3: Der sker en samlet afrapportering til de danske regioner og ministeriet pr. 1. maj.

Note 4: "Turismebranchen - fra potentiale til vækst" har opnået tilsagn senere end forventet og projektstart er derfor forsinket.

Note 5: Første opfølgning på resultatkontrakten er pr. 1. september 2017

# Innovation og forretningsudvikling

Initiativ	2015-2016	2017	2018	Samlet budget (1.000 kr.)	Bevilling REM (1.000 kr.)	Bevilling ERF (1.000 kr.)	Bevilling ESF (1.000 kr.)	Øvrig finansiering (1.000 kr.)	Forbrug REM (1000 kr.)	Forbrug EU (1000 kr.)	Status Akt./øko.	Bemærk.
<b>Handlingsplan 2015</b>												
Program for internationalisering af midtjyske virksomheder 2015				10.400	3.700	3.500		3.200	1.383	2.222		
Program for virksomhedsudvikling 2015				32.945	10.300	5.930		12.845	3.978	2.508	● / ●	
Program for produktionsvirksomheder				5.418	2.200	1.700		1.518	2.053	1.553		
Forretningsudvikling gennem sundhedsinnovation 2015				8.000	8.000						● / ●	
VidenFacilitator				2.350	2.350						● / ●	
Rethink Business: Design for Disassembly				1.200	800	400				400	● / ●	
Cirkulær økonomi - kommunepulje*				2.000	1.000			1.000				
Enterprise Europe Network 2015-2016				15.148	603			14.545				
Foreningen Vestdansk Investeringsfremme 2015-2018				18.420	660			11.820				
Eksportrådet - indstationering af medarbejder				870	630			240	605			
Model for værdikædesamarbejde om affald som ressource								-	605			
<b>Total Handlingsplan 2015</b>				<b>96.751</b>	<b>30.243</b>	<b>11.530</b>	<b>-</b>	<b>45.168</b>	<b>8.019</b>	<b>6.683</b>		
<b>Vækstplan 2016-2020</b>												
Virksomhedsprogram			<del>(2019)</del>	85.441	26.299	29.400		29.742				
Cirkulær Byinnovation			<del>(2019)</del>	33.300	19.300	4.500		9.500			● / ●	
<b>Cirkulær økonomi:</b>												
Fremtidens Hus (Komm-pulje)				520	260						● / ●	
Lisbjerg- modelby ..(Komm.pulje)				900	450				165		● / ●	
Full Circle Island (Komm. pulje)				515	170						● / ●	
Brugte møbler.. (Komm.pulje)				290	120						● / ●	
Rethink Business - Fokuseret værdikædesamarbejde				8.000	3.750	3.750			800	83	● / ●	
Model for værdikædesamarbejde om affald som ressource				8.000	6.750			1.000	2.675		● / ●	
Innovationsdrevet vækst hos virksomheder			(31082019)	24.000	6.000	12.000		6.000	941		● / ●	
Virksomhedsprogrammet 2017-2019												
Early warning.dk			<del>(2019)</del>		1.640							
Early warning.eu			<del>(2019)</del>		1.360							
Media Society Denmark				3.000	1.000			- 2.000	-		● / ●	
<b>Total Vækstplan 2016-2020</b>				<b>160.966</b>	<b>66.099</b>	<b>49.650</b>	<b>-</b>	<b>46.242</b>	<b>4.581</b>	<b>83</b>		

# Iværksætter og kapital

Initiativ	2015-2016	2017	2018	Samlet budget (1.000 kr.)	Bevilling REM (1.000 kr.)	Bevilling ERF (1.000 kr.)	Bevilling ESF (1.000 kr.)	Øvrig finansiering (1.000 kr.)	Forbrug REM (1000 kr.)	Forbrug EU (1000 kr.)	Status Akt./Øko.	
<b>Handlingsplan 2015</b>												Note 1
Iværksætterprogram 2015	(51082016)			34.300	12.600	11.488			357	2.858	● / ●	Afsluttet
Inkubatorprogram	(01092016)			8.850	2.212		4.425	2.213	1.765	3.529	● / ●	
Navitas Science and Innovation				86.255	15.000			71.255	12.000		● / ●	Afsluttet
Midtjysk Iværksætterfond				5.000								
<b>Total Handlingsplan 2015</b>				<b>134.405</b>	<b>29.812</b>	<b>11.488</b>	<b>4.425</b>	<b>73.468</b>	<b>14.122</b>	<b>6.387</b>		
<b>Vækstplan 2016-2020</b>												
Entrepenørskab i uddannelser/Innomatch			(2019)	41.250	5.625		20.625	15.000			● / ●	
ØKS-del - Entrepenørskab i uddannelser					1.015		25.050		14.122			Note 2
Rådgivningsprogram												
Scale-up Denmark			(2019)	36.000	12.375	16.000		7.625			● / ●	
Kapital												
<b>Total</b>				<b>77.250</b>	<b>19.015</b>	<b>16.000</b>	<b>45.675</b>	<b>22.625</b>	<b>14.122</b>	<b>-</b>		

Note 1: Projektet har opfyldt resultatkravene på de kollektive forløb, men ligger under niveau på de individuelle forløb.

Note 2: Afventer annoncering.

# Viden og kompetenceudvikling

Initiativ	2015-2016	2017	2018	Samlet budget (1.000 kr.)	Bevilling REM (1.000 kr.)	Bevilling ERF (1.000 kr.)	Bevilling ESF (1.000 kr.)	Øvrig finansiering (1.000 kr.)	Forbrug REM (1000 kr.)	Forbrug EU (1000 kr.)	Status Akt./øko.	
<b>Handlingsplan 2015</b>												
KompetenceforsyningMidt				10.000	3.000		4.525	2.000	2.087	2.085	/	Note 1
<b>Total Handlingsplan 2015</b>				<b>10.000</b>	<b>3.000</b>	<b>-</b>	<b>4.525</b>	<b>2.000</b>	<b>2.087</b>	<b>2.085</b>		
<b>Vækstplan 2016-2020</b>												
KompetenceforsyningMidt 2.0				45.000	9.000		22.500	13.500			/	Note 2
Rummelig imidt (InklusionMidt)				39.000	10.000		19.500	9.500	6.000	844	/	Note 3
Inklusion via uddannelse												Note 4
Kampagne: Dit barns fremtid				1.500	700			800	500		/	
DM i skills 2018					1.500			4.087	750		/	
Flere unge i erhvervsuddannelse				19.998			9.999	10.000		93	/	
KOBRA (Viden til vækst/ØKS)				16.000	4.800			11.200			/	
MEA				2.500	2.500				700		/	
Yggdrasil (ØKS)				22.059				22.059			/	
<b>Total Vækstplan 2016-2020</b>				<b>62.057</b>	<b>28.500</b>	<b>-</b>	<b>51.999</b>	<b>71.146</b>	<b>7.950</b>	<b>937</b>		

Note 1: Afventer endelig afregning på en del af EU bevillingen.

Note 2: Afventer tilsagn på dele af EU-finansiering.

Note 3: Forprojekt iværksat.

Note 4: Videreførelse af en landsdækkende kampagne afventer tilsagn fra de øvrige regioner.

# Smart Industri

Initiativ	2015-2016	2017	2018	Samlet budget (1.000 kr.)	Bevilling REM (1.000 kr.)	Bevilling ERF (1.000 kr.)	Bevilling ESF (1.000 kr.)	Øvrig finansiering (1.000 kr.)	Forbrug REM (1000 kr.)	Forbrug EU (1000 kr.)	Status Akt./øko.	
<b>Vækstplan 2016-2020</b>												
Vækstprogram for produktions SMV (19082014)				59.000	3.000			56.000			● / ●	
Smart Industri			<del>(2018)</del>		6.100		10.900	8.000				Note 1
<b>Total Vækstplan 2016-2020</b>				<b>59.000</b>	<b>9.100</b>	-	10.900	<b>64.000</b>	-	-		

Note 1: Bliver behandlet hos ERST.






# Digitalisering

Initiativ	2015-2016	2017	2018	Samlet budget (1.000 kr.)	Bevilling REM (1.000 kr.)	Bevilling ERF (1.000 kr.)	Bevilling ESF (1.000 kr.)	Øvrig finansiering (1.000 kr.)	Forbrug REM (1000 kr.)	Forbrug EU (1000 kr.)	Status Akt./øko.
<b>Vækstplan 2016-2020</b>											
Innovativ brug af Big Data				13.500	4.500	4.500		4.500			
Big Data om materialestrømme*				4.730	1.560			2.365	202		
Samfundspartnerskab Big Data			(31122010)	12.000	5.000			115.000			
<b>Total</b>				<b>30.230</b>	<b>11.060</b>	<b>4.500</b>	<b>-</b>	<b>121.865</b>	<b>202</b>	<b>-</b>	

\*Skive Kommune/800.000 kr., Randers Kommune/760.0000 kr.



# Internationalisering

Initiativ	2015-2016	2017	2018	Samlet budget (1.000 kr.)	Bevilling REM (1.000 kr.)	Bevilling ERF (1.000 kr.)	Bevilling ESF (1.000 kr.)	Øvrig finansiering (1.000 kr.)	Forbrug REM (1000 kr.)	Forbrug EU (1000 kr.)	Status Akt./Øko.
<b>Vækstplan 2016-2020</b>											
Internationaliseringsprogram					14.400						
MidtNet - Kina				19.300	9.500	5.500		4.300	215		● / ●
Vestdansk Investeringsfremme				16.000	6.700			9.300	3.350		● / ●
Europe Enterprise Network				15.360	610			14.750			● / ●
Eksportrådet - strategisk partnerskabsaftale			(2019)	2.630	2.080			550	426		● / ●
ØKS del af fælles administration			(2021)	131.613	7.994			123.619	3.422		● / ●
<b>Total</b>				<b>184.903</b>	<b>41.284</b>	<b>5.500</b>	<b>-</b>	<b>152.519</b>	<b>7.413</b>	<b>-</b>	

# Økonomioversigt

Initiativ	Samlet budget 2015-2016 (1.000 kr.)	Bevilling REM (1.000 kr.)	Bevilling ERF (1.000 kr.)	Bevilling ESF (1.000 kr.)	Øvrig finansiering (1.000 kr.)	Forbrug REM (1.000 kr.)	Forbrug EU (1.000 kr.)
<b>Handlingsplan 2015</b>							
Fødevarer	166.693	20.772	7.980	-	137.943	14.149	5.922
Energi og miljø	82.018	18.318	-	-	64.300	5.664	-
Kreative erhverv, ikt og turisme	14.310	5.373	-	-	8.937	-	-
Innovation og forretningsudvikling	96.751	30.243	11.530	-	45.168	8.019	6.683
Iværksætter og kapital	134.405	29.812	11.488	4.425	73.468	14.122	6.387
Viden og kompetenceudvikling	10.000	3.000	-	4.525	2.000	2.087	2.085
Smart Industri							
Digitalisering							
Internationalisering							
<b>Total Handlingsplan 2015</b>	<b>504.177</b>	<b>107.518</b>	<b>30.998</b>	<b>8.950</b>	<b>331.816</b>	<b>44.041</b>	<b>21.077</b>

Initiativ	Samlet budget 2016-2020 (1.000 kr.)	Bevilling REM (1.000 kr.)	Bevilling ERF (1.000 kr.)	Bevilling ESF (1.000 kr.)	Øvrig finansiering (1.000 kr.)	Forbrug REM (1.000 kr.)	Forbrug EU (1.000 kr.)
<b>Vækstplan 2016-2020</b>							
Fødevarer	129.383	33.206	29.885	-	66.818	4.313	-
Energi og miljø	60.250	14.500	15.000	-	30.750	-	-
Kreative erhverv, ikt og turisme	234.757	76.227	2.000	5.904	178.086	23.363	-
Innovation og forretningsudvikling	160.966	66.099	49.650	-	46.242	4.581	83
Iværksætter og kapital	77.250	19.015	16.000	45.675	22.625	14.122	-
Viden og kompetenceudvikling	62.057	28.500	-	51.999	71.146	7.950	937
Smart Industri	59.000	9.100	-	10.900	64.000	-	-
Digitalisering	30.230	11.060	4.500	-	121.865	202	-
Internationalisering	184.903	41.284	5.500	-	152.519	7.413	-
<b>Total Vækstplan 2016-2020</b>	<b>998.796</b>	<b>298.991</b>	<b>122.535</b>	<b>114.478</b>	<b>754.051</b>	<b>61.944</b>	<b>1.020</b>