

Regional Udvikling
Fremdriftsrapport - september 2017






Fremdriftsrapportens mål er via en "trafiktavle" at give et overblik over vækstforums igangsatte projekters aktivitetsmæssige og økonomiske fremdrift .

Projekterne er oplyst i forhold fokusområder og vækst drivere i Handlingsplan 2015 og Vækstplan 2016-2020.

Af oversigten fremgår projektnavn, projektperiode, operatør og væsentligste partnere, samlet budget, bevillinger fra hhv. Region Midtjylland og Erhvervsstyrelsen for EU medfinansierede projekter, forbrug og en trafiktavlemarkering.

Trafiktavlens grønne, gule og røde markeringer angiver ud fra hvert projekt en markering for projektets aktivitetsmæssige fremgang og forbrug af bevilgede midler.

Angivelsen af grønne, gule og røde markeringer bygger på en individuel vurdering fra projektets regionale sagsbehandler. Men "tommelfingerregel" for vurderingerne er følgende:

-  Projektets fremdrift forløber tilfredsstillende såvel i forhold til aktivitetsgennemførelse som til budget.
-  Der er en afvigelse i forhold til den tidsmæssige fremdrift for de bevilgede aktiviteter på mere end 10 % og/eller en afvigelse i forhold til budget på mere end 10 %.
-  Projektet har ikke rettet op på en tidligere gul markering og/eller har en afvigelse i forhold til den tidsmæssige fremdrift for de bevilgede aktiviteter på mere end 25 % og og/eller en afvigelse i forhold til budget på mere end 25 %.

Projekternes effekter fremgår ikke af aktivitetsoversigten, da disse informationer vil blive præsenteret for vækstforum og regionsrådet via hhv. en midtvejsevaluering og slutevaluering jfr. vækstforums beslutning 12. september 2017.

Vækstforum og regionsrådet vil skulle behandle sager, som er markeret med 'røde lys' i det omfang, der i forbindelse med fremdriftsopfølgningen er tale om forlængelse

Fødevarer

Initiativ / projektnavn	Projektperiode	Operatør og væsentlige partnere	Samlet budget (1.000 kr.)	Bevilling REM (1.000 kr.)	Bevilling ERF (1.000 kr.)	Bevilling ESF (1.000 kr.)	Øvrig finansiering (1.000 kr.)	Forbrug REM (1000 kr.)	Forbrug EU (1000 kr.)	Status Aktivitet	Status Økonomi
Handlingsplan 2015											
Future Food Innovation (FFI)	15.09.2014-30.04.2016	FFI-konsortiet; ABP, AU Food, AU Mapp, AgroTech, TI, DFC, VHM, VIFU	27.500	8.270	7.980		11.250	7.472	5.922	●	●
Brobygger - Danish Food Cluster	01.06.2015-31.05.2017	Danish Food Cluster	3.762	1.500			2.262	1.500		●	●
DANMAX	01.01.2016-01.12.2018	AU, Science & Technology, INANO	110.000	6.000			104.000	2.000		●	●
Baltic Blue Growth (BBG)	01.05.2016-30.04.2019	Orbicon A/S og Musholm Laks A/S	34.656	148			34.508	48		●	●
Total Handlingsplan 2015			175.918	15.918	7.980	-	152.020	11.020	5.922		
Vækstplan 2016-2020											
Udvikling af fiskeri- og akvakultursektorerne	01.04.2016-31.03.2018	Nordsøen Forskerpark, Nordjyske Fødevareroplevelser, Future Food Innovation, VIFU	1.000	500			500	280		●	●
EM i atletik for masters 2017	01.08.2016-31.12.2017	Sport Event Aarhus	5.275	500			4.775	450		●	●
FFI POP	15.09.2015-31.12.2018	FFI-konsortiet; ABP, AU Food, AU Mapp, TI, DFC, VHM, VIFU	17.223	6.250	5.444		5.528	622	522	●	●
FFI Development	15.09.2015-31.12.2018	FFI-konsortiet; ABP, AU Food, AU Mapp, TI, DFC, VHM, VIFU	34.850	4.853	14.438		15.558		347	●	●
FFI Growth	15.09.2015-31.12.2018	FFI-konsortiet; ABP, DFC, VHM, VIFU	34.850	9.851	10.002		14.997	2.167	198	●	●
FFI følgeforskning	01.05.2016-31.10.2017	FFI (som har kontrakt med følgeforskerne Delendorf)	446	446				150		●	●
Engage Food Midt/Vest	01.01.2017-31.12.2019	Business Region Midt-Vest	18.131	4.838			13.293			●	●
Engage Food Øst	01.06.2016-01.10.2019	Food Organization of Denmark	12.486	4.162			8.324	1.386		●	●
Innovation - okse- og lammekød (ØKS) - 2016+2017	01.09.2016-31.08.2019	Økologisk Landsforening, SEGES, AU Food og AU Mapp	13.885	1.281			12.604			●	●
Europæisk gastronomiregion 2017	01.01.2017-31.12.2018	Food Organization of Denmark, Aarhus Kommune og Aarhus 2017	2.325	525			1.800	525		●	●
Total Vækstplan 2016-2020			140.471	33.206	29.884	-	77.379	5.580	1.067		

Energi og klima

Initiativ	Projektperiode	Operatør og væsentlige partnere	Samlet budget (1.000 kr.)	Bevilling REM (1.000 kr.)	Bevilling ERF (1.000 kr.)	Bevilling ESF (1.000 kr.)	Øvrig finansiering (1.000 kr.)	Forbrug REM (1000 kr)	Forbrug EU 1.000 kr.)	Status Aktivitet	Status Økonomi
Handlingsplan til og med 2014											
FjernvarmeVækst	01.09.2012-31.12.2018	Grøn Energi	36.900	9.335			27.565	3.383		●	●
Demonstrationsprojekt vedr. affaldssortering hos Nomi4S	01.01.2015-31.12.2016	Væksthus Midtjylland	14.147	3.000			11.747	1.440		●	●
Handlingsplan 2015											
Biogas 2020 - ØKS	01.07.2015-30.06.2018	Agro Business Park, Skive Kommune, Aarhus Universitet, Foreningen af Danske Transportcentre, m.fl.	30.315	4.983			25.332	3.618		●	●
Total Handlingsplan 2015			81.362	17.318	-	-	64.644	8.441	-		
Vækstplan 2016-2020											
Udvikl.prog. for underlev. i vindmølleindustrien	01.01.2016-31.12.2018	Vindmølleindustrien, AU, AAU, DTU, SDU, DAMRC, House of energy og	39.250	8.000	9.000		22.250	1.427		●	●
Total Vækstplan 2016-2020			60.250	14.500	15.000	-	30.750	1.427	-		

Kreative erhverv, IKT og turisme

Initiativ	Projektperiode	Operatør og væsentlige partnere	Samlet budget (1.000 kr.)	Bevilling REM (1.000 kr.)	Bevilling ERF (1.000 kr.)	Bevilling ESF (1.000 kr.)	Øvrig finansiering (1.000 kr.)	Forbrug REM (1000 kr.)	Forbrug EU (1000 kr.)	Status Aktivitet	Status Økonomi
Vækstplan 2016-2020											
More Creative Partnerskaber More Creative Klynge	01.01.2016-31.12.2018	VHM og Seismonaut	30.790	18.300			12.490	9.150		●	●
Kulturturisme 2.017 Delprojekt 1 "Kulturturisten i centrum"	09.11.2015-31.12.2018	Fonden VisitAarhus, destinationer, kulturinstitutioner, VisitDenmark, Aarhus 2017, Kulturstyrelsen, erhvervspartnerne	19.350	2.900			16.450	1.825		●	●
Kulturturisme 2.017 Delprojekt 2: "Innovation i kulturismens værdikæde"	09.11.2015-31.12.2018	Fonden VisitAarhus, destinationer og kulturinstitutioner	3.100	3.100			2.060	2.235		●	●
Kyst- og Naturturisme 2015-16	01.01.2015-31.12.2016	Dansk Kyst- og Naturturisme	20.000	5.000			15.000	4.900		●	●
Kyst- og Naturturisme 2017-18	01.01.2017-31.12.2018	Dansk Kyst- og Naturturisme	32.392	5.000			27.392			●	●
Fra turismeøkonomi til erhvervs- & vidensturismeøkonomi (Aarhus)	15.08.2016-31.12.2018	Aarhus K., VisitAarhus, Aarhus Univ., Aarhus Univ.hosp., Storkhospitalet i Gødstrup og NIDO Danmark	21.000	5.390			10.500	2.035		●	●
Fra turismeøkonomi til erhvervs- & vidensturismeøkonomi (Herning)	15.08.2016-31.12.2018	Herning Kommune, VisitHerning		5.110				965		●	●
Turismebranchen - fra potentiale til vækst	25.05.2016-30.06.2018	Dansk Kyst- og Naturturisme	796	796				318		●	●
VM i sejllads for olympiske bådklasser 2018	01.08.2016-01.09.2018	Aarhus Event, Aarhus Kommune	41.941	5.000			36.941	3.000		●	●
Danske Turismekompetencer	02.12.2015-31.12.2019	Dansk Kyst- og Naturturisme	37.397			5.904	31.493			●	●
SportAccord Convention 2017	01.10.2016-31.12.2017	Sport Event Aarhus	10.500	2.000			8.500	1.600		●	●
Udviklingsplan for Danmarks Vestkyst	01.10.2016-01.03.2018	Dansk Kyst- og Naturturisme	3.500	231			3.269			●	●
Aarhus 2017 (VF bevilling) - More creative Events	01.01.17-31.12.18	Aarhus 2017		7.000				813		●	●
EM i cykling	01.04.2017-31.12.2017	Herning Kommune	13.510	2.000			11.510			●	●
VM i ishockey for herrer 2018	01.02.2017-01.03.2019	Herning Kommune	97.319	5.000			95.319			●	●
AROS - the garden	08.04.2017-10.09.2017	AROS, Aarhus Kunstmuseum	29.000	2.000			27.000	1.800		●	●
Vestkystens kultur- og fødevareroplevelser	01.08.2017-30.06.2019	Dansk Kyst- og Naturturisme	1.600	400			1.200			●	●
Total Vækstplan 2016-2020			362.195	69.227	-	5.904	299.124	28.641	-		

Innovation og forretningsudvikling

Initiativ	Projektperiode	Operatør og væsentlige partnere	Samlet budget (1.000 kr.)	Bevilling REM (1.000 kr.)	Bevilling ERF (1.000 kr.)	Bevilling ESF (1.000 kr.)	Øvrig finansiering (1.000 kr.)	Forbrug REM (1000 kr.)	Forbrug EU (1000 kr.)	Status Aktivitet	Status Økonomi
Handlingsplan 2015											
Program for eksport og internationalisering 2015	01.09.2015-31.03.2017	Væksthus Midtjylland, Central Denmark EU	10.400	3.700	3.500		3.200	1.383	2.222		
Program for virksomhedsudvikling 2015	01.01.2015-01.31.2017	Væksthus Midtjylland	24.839	10.300	5.930		9.513	3.978	4.184		
Fremtidens industrielle forretningsmodeller	15.09.2014-30.06.2016	Væksthus Midtjylland	5.418	2.200	1.700		1.518	2.053	1.553		
Forretningsudvikling gennem sundhedsinnovation 2015	01.03.2016-01.08.2019	Medtech Innovation Consortium (MTIC)	8.000	8.000				2.205	1.882		
Total Handlingsplan 2015			51.007	26.550	11.130	-	14.231	9.619	9.841		
Vækstplan 2016-2020											
Virksomhedsprogram	01.01.2017-31.12.2019	Væksthus Midtjylland	85.441	26.299	29.400		29.742				
Cirkulær økonomi:						29.742		-			
Cirkulær Byinnovation - CBI. Efterspørgsel og forr. udvikling	01.01.2017-31.03.2020	CLEAN, DI-NYC, MCG, GXN, VIA, SBBI	24.300	17.800			6.500	3.645			
Rethink Business - Fokuseret værdikædesamarbejde	01.03.2016-31.12.2018	Lifestyle Design Cluster og Væksthus Midtjylland	7.750	3.750	3.750			800	960		
Model for værdikædesamarbejde om affald som ressource	01.03.2017-31.07.2019	Aarhus Universitetshospital, COWI og virksomheder	7.750	6.750			1.000	2.675			
Virksomhedsprogrammet 2017-2019	01.01.2017-31.12.2019	Væksthus Midtjylland		26.300							
Early warning.dk	01.01.2017-31.12.2019	Væksthus Midtjylland	22.500	1.640			20.860				
Early warning.eu	01.01.2017-31.12.2019	Væksthus Midtjylland med en række øvrige partnere	35.589	1.360			34.229				
Den Digitale Visuelle Industri - Media Society Denmark	01.01.2017-31.12.2017	The Animation Workshop, VIA University College	3.000	1.000			2.000				
Supportfunktion for danske klyngeorganisationer	01.01.2014-30.09.2017	Danish ClustersAps, Styrelsen for Inst. og Uddannelsesstøtte, De fem regioner	15.000	1.500			13.500	1.500			
Total Vækstplan 2016-2020			225.330	92.399	45.150	-	77.589	10.502	960		

Iværksætter og kapital

Initiativ	Projektperiode	Operatør og væsentlige partnere	Samlet budget (1.000 kr.)	Bevilling REM (1.000 kr.)	Bevilling ERF (1.000 kr.)	Bevilling ESF (1.000 kr.)	Øvrig finansiering (1.000 kr.)	Forbrug REM (1000 kr.)	Forbrug EU (1000 kr.)	Status Aktivitet	Status Økonomi
Handlingsplan 2015											
Iværksætterprogram 2015	16.09.2014-02.02.2018	Væksthus Midtjylland	34.300	12.600	11.488			357	4.467	●	●
Inkubatorprogram	21.10.2014-31.12.2016	Agro Business Park, De midtjyske inkubatormiljøer	8.850	2.212		4.425	2.213	1.765	3.529	●	●
Midtjysk Iværksætterfond	01.01.2012-31.12.2020	Nupark Accelerace Management	5.000							●	●
Total Handlingsplan 2015			48.150	14.812	11.488	4.425	2.213	2.122	7.996		
Vækstplan 2016-2020											
Entreprenørskab i uddannelser/Innomatch	27.05.2016-30.09.2019	AU, VIA, Aarhus Maskinmesterskole, Erhvervsakademierne Aarhus, Midtvest og Dania	41.250	5.625		20.625	15.000		596	●	●
ØKS-del - Entreprenørskab i uddannelser	01.01.2016-31.12.2018	VIA UC, Erhvervsakademi Dania, Aarhus og Midtvest, Aalborg Universitet	25.050	1.015		12.525	11.510		2.154	●	●
Scale-up Denmark	01.01.2016-30.06.2019	RM, Accelerace, SE Next Step, Insero, Nupark Management	36.000	12.375	16.000		7.625	637		●	●
Total Vækstplan 2016-2020			102.300	19.015	16.000	33.150	34.135	637	2.750		







Viden og kompetenceudvikling

Initiativ	Projektperiode	Operatør og væsentlige partnere	Samlet budget (1.000 kr.)	Bevilling REM (1.000 kr.)	Bevilling ERF (1.000 kr.)	Bevilling ESF (1.000 kr.)	Øvrig finansiering (1.000 kr.)	Forbrug REM (1000 kr.)	Forbrug EU (1000 kr.)	Status Aktivitet	Status Økonomi
Handlingsplan 2015											
KompetenceforsyningMidt	18.09.2014-30.06.2017	Væksthus Midtjylland, de tre VEU-centre	9.400	3.000		4.700	1.700	2.087	2.885		
Total Handlingsplan 2015			9.400	3.000	-	4.700	1.700	2.087	2.885		
Vækstplan 2016-2020											
KompetenceforsyningMidt 2.0	16.09.2016-31.12.2019	Væksthus Midtjylland	31.000	9.000		15.500	6.500	50			
Rummelig imidt (InklusionMidt)	01.01.2016-31.03.2019	Projektetsekretariatet ApS, Code of Care, kommuner	39.000	10.000		19.500	9.500	8.000	4.699		
Kampagne: Dit barns fremtid	01.04.2016-01.12.2017	Regionale Ungeenhed + regionerne	1.500	700			800				
DM i skills 2018	01.01.2017-01.12.2018	Business Region MidtVest, Skills Denmark		1.500			4.087	750			
Flere unge i erhvervsuddannelse	01.02.2016-01.09.2019	Mercantec + 7 AKO'er	19.998			9.999	10.000		758		
KOBRA (Viden til vækst/ØKS)	01.09.2015-31.08.2018	Region Midtjylland, 8 uddannelsesinstitutioner, 13 svenske og 3 norske partnere	16.000	4.800			11.200				
Midtjysk Erhvervsudviklingsakademi (MEA)	01.01.2016-31.12.2018	Væksthus Midtjylland	2.500	2.500				863			
Yggdrasil (ØKS)	01.01.2016-31.12.2018	VIA, SOSU Silkeborg, 2 svenske og 1 norsk partner	22.059				22.059				
Total Vækstplan 2016-2020			62.057	28.500	-	44.999	64.146	9.663	5.457		

Smart Industri

Initiativ	Projektperiode	Operatør og væsentlige partnere	Samlet budget (1.000 kr.)	Bevilling REM (1.000 kr.)	Bevilling ERF (1.000 kr.)	Bevilling ESF (1.000 kr.)	Øvrig finansiering (1.000 kr.)	Forbrug REM (1000 kr.)	Forbrug EU (1000 kr.)	Status Aktivitet	Status Økonomi
Vækstplan 2016-2020											
Vækstprogram for produktions SMV (19082014)	01.09.2015-31.10.2018	Aarhus Universitet	23.994	1.407			22.587			●	●
Smart Industri	01.02.2017-31.12.2019	Aarhus Universitet, DAMRC, Business Regions, Innovationsnetværk	25.000	6.100	10.900		8.000			●	●
Total Vækstplan 2016-2020			48.994	7.507	10.900	-	30.587	-	-		

Digitalisering

Initiativ	Projektperiode	Operatør og væsentlige partnere	Samlet budget (1.000 kr.)	Bevilling REM (1.000 kr.)	Bevilling ERF (1.000 kr.)	Bevilling ESF (1.000 kr.)	Øvrig finansiering (1.000 kr.)	Forbrug REM (1000 kr.)	Forbrug EU (1000 kr.)	Status Aktivitet	Status Økonomi
Vækstplan 2016-2020											
Innovativ brug af Big Data	01.07.2016-30.04.2019	Alexandra Institutet, AU, IT Forum	13.500	4.500	4.500		4.500		289		
Big Data om materialestrømme	18.04.2016-15.05.2017	Randers Kommune, Skive Kommune	4.730	1.560			2.365	1.546			
Samfundspartnerskab Big Data	01.03.2016-29.02.2020	Alexandra Institutet, Au; DTU, KU, ERST, Systematic, m.fl.	116.646	5.000			111.646	1.667			
Total			134.876	11.060	4.500	-	118.511	3.213	289		

Internationalisering

Initiativ	Projektperiode	Operatør og væsentlige partnere	Samlet budget (1.000 kr.)	Bevilling REM (1.000 kr.)	Bevilling ERF (1.000 kr.)	Bevilling ESF (1.000 kr.)	Øvrig finansiering (1.000 kr.)	Forbrug REM (1000 kr.)	Forbrug EU (1000 kr.)	Status Aktivitet	Status Økonomi
Vækstplan 2016-2020											
Internationaliseringsprogram - GlobalMidt 2.0	01.01.2017-01.12.2019	Væksthus Midtjylland, Central Denmark EU Office, Agro Business		14.400						●	●
MidtNet Kina - REM	01.08.2016-01.12.2018	Agro Business Park, INBIOM, InnoPro, Lifestyle & Design Cluster, Væksthus Midtjylland	2.910	2.910				603		●	●
MidtNet Kina - ERDF/REM	01.08.2016-01.12.2018	Agro Business Park, INBIOM, InnoPro, Lifestyle & Design Cluster, Væksthus Midtjylland	16.390	6.590	5.501		4.300	1.065	1.624	●	●
Vestdansk Investeringsfremme	01.01.2017-01.12.2018	Foreningen Vestdansk Investeringsfremme, Invest in Denmark, Region Nordjylland, Region Midtjylland, Region Syddanmark	16.000	6.700			9.300	3.350		●	●
Europe Enterprise Network	01.01.2017-01.12.2018	Agro Business Park, Væksthus Midtjylland, partnere i alle 5 regioner	15.360	610			14.750			●	●
Eksportrådet - strategisk partnerskabsaftale	01.04.2016-31.03.2019	Væksthus Midtjylland	2.630	2.080			550	160		●	●
ØKS del af fælles administration	01.01.2014-31.12.2020		131.613	7.994			123.619	3.422		●	●
Total			184.903	41.284	5.501	-	152.519	8.600	1.624		

Økonomioversigt

Initiativ	Samlet budget 2015-2016 (1.000 kr.)	Bevilling REM (1.000 kr.)	Bevilling ERF (1.000 kr.)	Bevilling ESF (1.000 kr.)	Øvrig finansiering (1.000 kr.)	Forbrug REM (1.000 kr.)	Forbrug EU (1.000 kr.)
Handlingsplan 2015							
Fødevarer	175.918	15.918	7.980	-	152.020	11.020	5.922
Energi og miljø	81.362	17.318	-	-	64.644	8.441	-
Innovation og forretningsudvikling	51.007	26.550	11.130	-	14.231	9.619	9.841
Iværksætter og kapital	48.150	14.812	11.488	4.425	2.213	2.122	7.996
Viden og kompetenceudvikling	9.400	3.000	-	4.700	1.700	2.087	2.885
Total Handlingsplan 2015	365.837	77.598	30.598	9.125	234.808	33.289	26.644

Initiativ	Samlet budget 2016-2020 (1.000 kr.)	Bevilling REM (1.000 kr.)	Bevilling ERF (1.000 kr.)	Bevilling ESF (1.000 kr.)	Øvrig finansiering (1.000 kr.)	Forbrug REM (1.000 kr.)	Forbrug EU (1.000 kr.)
Vækstplan 2016-2020							
Fødevarer	140.471	33.206	29.884	-	77.379	5.580	1.067
Energi og miljø	60.250	14.500	15.000	-	30.750	1.427	-
Kreative erhverv, ikt og turisme	362.195	69.227	-	5.904	299.124	28.641	-
Innovation og forretningsudvikling	225.330	92.399	45.150	-	77.589	10.502	960
Iværksætter og kapital	102.300	19.015	16.000	33.150	34.135	637	2.750
Viden og kompetenceudvikling	62.057	28.500	-	44.999	64.146	9.663	5.457
Smart Industri	48.994	7.507	10.900	-	30.587	-	-
Digitalisering	134.876	11.060	4.500	-	118.511	3.213	289
Internationalisering	184.903	41.284	5.501	-	152.519	8.600	1.624
Total Vækstplan 2016-2020	1.321.376	316.698	126.935	84.053	884.740	68.263	12.147