

Dato 07-12-2015

Mikael Korsgaard

m.korsgaard@rm.dk

Side 1

Notat - Årlig lægedækningsberegning 2015

Der skal ifølge overenskomsten om almen praksis foretages en årlig fastsættelse af lægedækningen i hver region. Formålet er at synliggøre en eventuel uudnyttet behandlingskapacitet og sikre, at antallet af læger i regionen er tilstrækkeligt til, at alle regionens gruppe 1-sikrede borgere kan tilmeldes en alment praktiserende læge.

Lægedækningsberegningen foretages af regionen ved en høring af alle praksis inden 1. oktober hvert år. I høringen spørges praksis til antallet af sikrede¹, de højest ønsker tilmeldt. Dette gælder også praksis, der har lukket for tilgang, samt praksis der har dispensation til færre sikrede end 1.600 pr. kapacitet.

I høringen har praksis desuden haft mulighed for at oplyse, hvorvidt de ønsker at udvide med ekstra lægekapacitet, om de har ønsker om at flytte eller lægge deres praksis sammen med andre praksis, samt om de har planer om ophør inden for det kommende år.

Nærværende notat er bygget op som følger:

- 1) Design af høringen
- 2) Metode for opgørelse af ekstrakapacitet
- 3) Opgørelse af ekstrakapacitet
 - a. Netto-ekstrakapacitet
 - b. Brutto-ekstrakapacitet
 - c. Historisk sammenligning
- 4) Opgørelse af supplerende oplysninger fra høringen

Der er vedlagt i alt 4 bilag.

¹ Sikrede er en betegnelse for en borger, der er tilmeldt en praktiserende læge.

1) Design af høringen

Lægedækningshøringen blev igangsat 30. september 2015 og afsluttet 26. oktober 2015 kl. 8.00. Der blev udsendt rykkere hhv. den 15. og 21. oktober til de praksis, der på daværende tidspunkt ikke havde svaret på spørgeskemaet.

I alt 385 af regionens 388 lægepraksis fik tilsendt det digitale spørgeskema. De resterende 3 lægepraksis er "private klinikker". Ud af de 385 praksis gennemførte 353 praksis (92 %) helt eller delvist spørgeskemaet.

Til forskel fra tidligere er praksis i dette års lægedækningshøring alene blevet spurgt åbent til, hvor mange sikrede de højest ønsker tilmeldt deres praksis, uden krav om hensyntagen til normtal eller det nuværende antal sikrede². Disse krav er i stedet i relevant omfang kodet ind i den efterfølgende behandling af svarene.

Mails samt spørgeskema findes i Bilag 1 – 4.

2) Metode for opgørelse af ekstrakapacitet

I opgørelsen af svarene på spørgsmålet om ønsket antal sikrede, er der kodet fire forskellige resultater efter nedenstående principper. Opgørelsesmetode 'd' er sammenlignelig med tidligere års lægedækningshøringer.

- a) *Oprindeligt svar*: Er det svar, der oprindeligt er givet i survey'en. For de praksis, der ikke har svaret/deltaget, er anvendt deres aktuelle antal sikrede pr. 26. oktober 2015.
- b) *Kodet svar, min. aktuelt antal sikrede*: Hvis svaret fra praksis er under det aktuelle antal sikrede pr. 26. oktober 2015, er antallet af sikrede opjusteret hertil. Hvis praksis ikke har svaret/deltaget, er anvendt deres aktuelle antal sikrede pr. 26. oktober 2015.
- c) *Kodet svar, min. 1.600 pr. kapacitet*:
 - a. *Åbne praksis*: Hvis svaret fra praksis er under 1.600 pr. kapacitet, er antallet af sikrede opjusteret hertil. Hvis praksis ikke har svaret/deltaget, er anvendt deres aktuelle antal sikrede pr. 26. oktober 2015, hvis det er over 1.600 pr. kapacitet. Alternativt er opjusteret hertil.
 - b. *Lukkede praksis*: Anvendt det oprindelige svar. Hvis praksis ikke har svaret/deltaget, er anvendt deres aktuelle antal sikrede pr. 26. oktober 2015.
- d) *Kodet svar, kombi*: Betingelserne i de to kodede opgørelser er her kombineret.

De 3 private klinikker indgår i opgørelserne som værende praksis, der ikke har svaret på spørgeskemaet.

Enkelte af de praksis, der har svaret på spørgeskemaet, har efterladt et blankt svar ved spørgsmålet om ønsket antal sikrede. Her opgøres praksis som værende praksis, der ikke har svaret på spørgeskemaet.

For de praksis hvor flere læger har svaret på praksis' vegne, er anvendt det gennemsnitlige ønskede antal sikrede.

² Denne ændrede praksis blev besluttet efter henvendelse fra flere praksis, der stillede spørgsmål stegen ved relevansen af et lukket spørgsmål, der ellers oprindeligt figurerede i spørgeskemaet sammen med det åbne spørgsmål. Derfor blev det lukkede spørgsmål fjernet fra spørgeskemaet den 2. oktober, og der blev udsendt en korrektionsmail (Bilag 1B) til praksis herom.

3) Opgørelse af ekstrakapacitet

Alt efter opgørelsesmetoden er den samlede ekstrakapacitet i lægedækningsberegningen 2015 fra 34.488 – 93.346 sikrede. Opgørelserne er vist i Tabel 1.

Tabel 1 – Lægedækningsberegning 2015 – Opgørelse af ekstrakapacitet i Region Midtjylland

	Aktuelt tilmeldt	a) Oprindeligt svar	b) Kodet svar, min. aktuelt antal sikrede	c) Kodet svar, min. 1.600 pr. kapacitet	d) Kodet svar, kombi
Antal sikrede	1.287.669	1.322.157	1.351.070	1.354.776	1.381.299
Ekstrakapacitet	-	34.488	63.401	67.107	93.630
Ekstrakapacitet (%)	-	2,7 %	4,9 %	5,2 %	7,3 %

I det følgende opgøres 'a' (oprindeligt svar) og 'd' (kodet svar, kombi) på kommuneniveau.

3.1) Netto-ekstrakapacitet

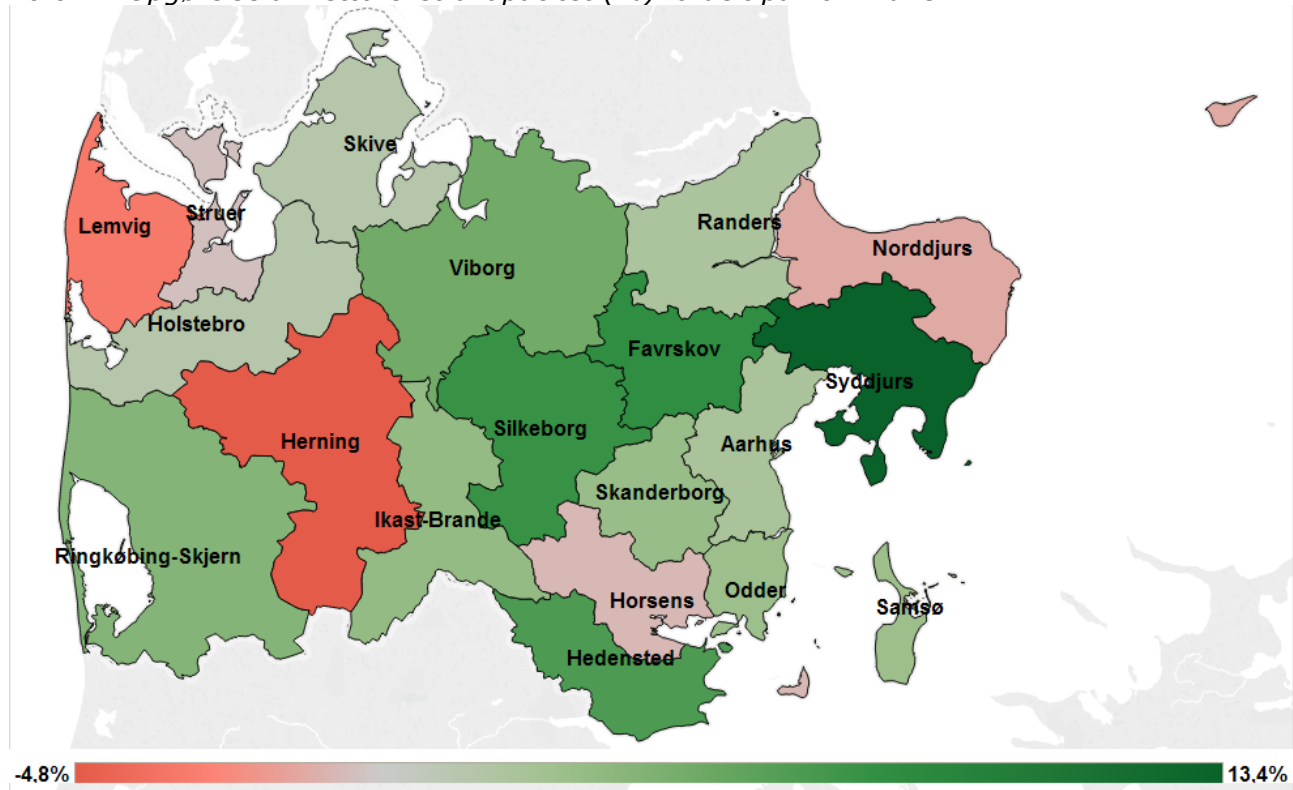
Fremgangsmåde 'a' kan betegnes netto-ekstrakapaciteten og dækker over negativ såvel som positiv indmeldt ekstrakapacitet. Opgørelsen kan dermed også bruges som målestok for, hvor i regionen praksis er presset på kapaciteten.

I Tabel 2 og Kort 1 er vist netto-ekstrakapaciteten fordelt på kommuner. Det fremgår, at ekstrakapaciteten er positiv i 14 af regionens 19 kommuner. Ekstrakapaciteten er nominelt størst i Aarhus Kommune og mindst i Herning Kommune. Relativt størst kontra mindst er ekstrakapaciteten i henholdsvis Syddjurs og Herning Kommune.

Tabel 2 – Opgørelse af netto-ekstrakapacitet fordelt på kommuner

Praksiskommune	Aktuelt antal	a) Oprindeligt svar	Netto-ekstrakapacitet	Netto-ekstrakapacitet (%)
Favrskov	47.749	51.630	3.881	8,1 %
Hedensted	41.422	44.189	2.767	6,7 %
Herning	83.593	79.566	-4.027	-4,8 %
Holstebro	61.624	62.511	887	1,4 %
Horsens	92.456	91.839	-617	-0,7 %
Ikast-Brande	41.647	43.029	1.382	3,3 %
Lemvig	19.536	18.910	-626	-3,2 %
Norddjurs	38.999	38.540	-459	-1,2 %
Odder	21.318	21.950	632	3,0 %
Randers	97.126	99.089	1.963	2,0 %
Ringkøbing-Skjern	54.916	57.166	2.250	4,1 %
Samsø	3.596	3.700	104	2,9 %
Silkeborg	92.880	99.981	7.101	7,6 %
Skanderborg	54.965	56.677	1.712	3,1 %
Skive	47.355	48.039	684	1,4 %
Struer	20.144	20.068	-76	-0,4 %
Syddjurs	36.758	41.687	4.929	13,4 %
Viborg	92.683	97.301	4.618	5,0 %
Aarhus	338.902	346.285	7.383	2,2 %
I alt	1.287.669	1.322.157	34.488	2,7 %

Kort 1 – Opgørelse af netto-ekstrakapacitet (%) fordelt på kommuner



3.2) Brutto-ekstrakapacitet

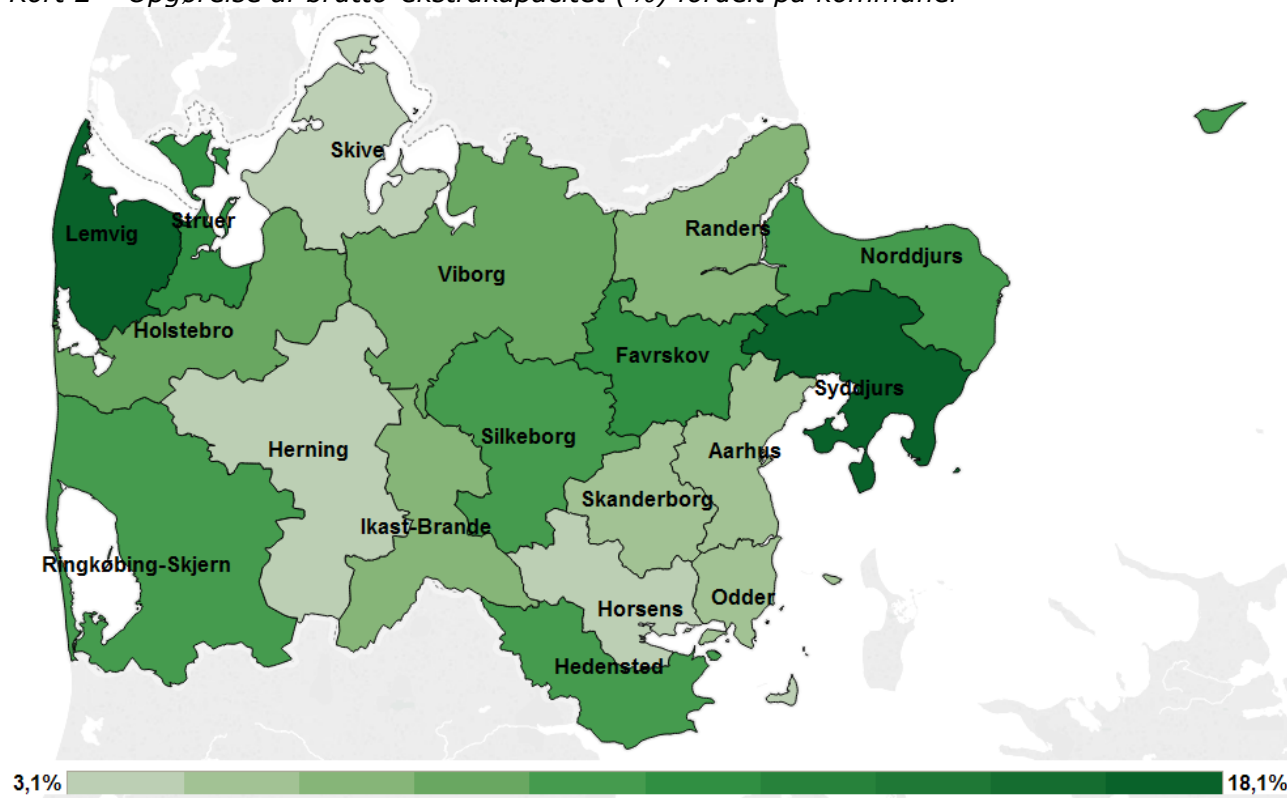
Fremgangsmåde 'd' kan betegnes brutto-ekstrakapaciteten og dækker alene over positiv indmeldt ekstrakapacitet inklusiv forudsætningen om minimum 1.600 sikre pr. kapacitet. Opgørelsen kan dermed bruges som målestok for, hvor i regionen der kan kalkuleres med ekstrakapacitet. Denne opgørelse er sammenlignelig med tidligere års rapporteringer af ekstrakapacitet.

I Tabel 3 og Kort 2 er vist brutto-ekstrakapaciteten fordelt på kommuner. Det fremgår, at ekstrakapaciteten er nominelt størst i Aarhus Kommune og mindst i Odder Kommune. Relativt størst kontra mindst er ekstrakapaciteten i henholdsvis Samsø og Herning Kommune.

Tabel 3 – Opgørelse af brutto-ekstracapacitet fordelt på kommuner

Praksiskommune	Aktuelt antal	d) Kodet, kombi	Brutto-ekstracapacitet	Brutto-ekstracapacitet (%)
Favrskov	47.749	53.130	5.381	11,3 %
Hedensted	41.422	45.659	4.237	10,2 %
Herning	83.593	86.176	2.583	3,1 %
Holstebro	61.624	67.211	5.587	9,1 %
Horsens	92.456	96.048	3.592	3,9 %
Ikast-Brande	41.647	44.692	3.045	7,3 %
Lemvig	19.536	22.783	3.247	16,6 %
Norddjurs	38.999	42.630	3.631	9,3 %
Odder	21.318	22.447	1.129	5,3 %
Randers	97.126	103.335	6.209	6,4 %
Ringkøbing-Skjern	54.916	60.639	5.723	10,4 %
Samsø	3.596	6.400	2.804	78,0 %
Silkeborg	92.880	101.917	9.037	9,7 %
Skanderborg	54.965	57.834	2.869	5,2 %
Skive	47.355	49.165	1.810	3,8 %
Struer	20.144	22.296	2.152	10,7 %
Syddjurs	36.758	43.400	6.642	18,1 %
Viborg	92.683	100.675	7.992	8,6 %
Aarhus	338.902	354.862	15.960	4,7 %
I alt	1.287.669	1.381.299	93.630	7,3 %

Kort 2 – Opgørelse af brutto-ekstracapacitet (%) fordelt på kommuner



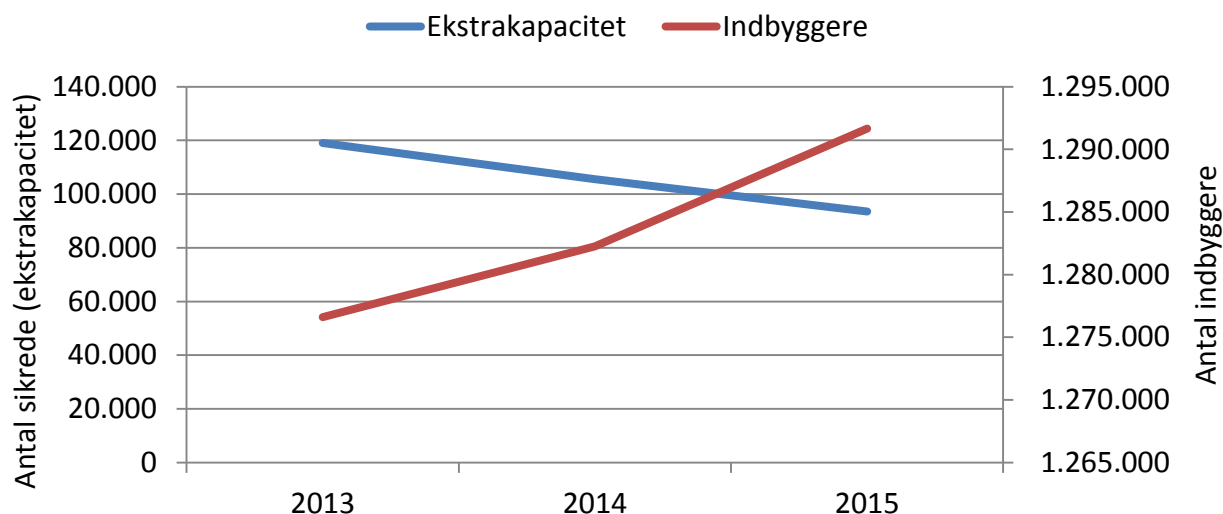
Af grafiske hensyn er Samsø (78 %) udeladt af visningen.

3.3) Historisk sammenligning

I det nedenstående er dette års brutto-ekstrakapacitet sammenlignet med resultatet fra 2013 og 2014. Desuden er vist befolkningsudviklingen for regionen.

Som det ses af Figur 1 kan der på andet år i træk konstateres et fald i ekstrakapaciteten. Faldet skal dog ses i sammenhæng med en tilnærmelsesvis tilsvarende stigning i indbyggertallet.

Figur 1 – Historisk sammenligning af ekstrakapacitet og indbyggertal i Region Midtjylland



4) Opgørelse af supplerende oplysninger fra høringen

I nedenstående Tabel 4 er opgjort resultatet af de øvrige spørgsmål i lægedækningshøringen fordelt på kommuner. De konkrete spørgsmålsformuleringer fremgår af Bilag 4 og vedrører alle planerne for praksis for det kommende år. Som det fremgår af tabellen har i alt 51 praksis planer om at udvide med ekstra kapacitet, 15 praksis har planer om at flytte, og 15 praksis har planer om at lægge deres praksis sammen med andre praksis.

Tabel 4 – Opgørelse af supplerende oplysninger fordelt på kommuner

Kommune	Udvide med ekstra kapacitet	Flytte praksis	Lægge praksis sammen
Favrskov	2	1	0
Hedensted	2	1	0
Herning	3	0	0
Holstebro	2	0	0
Horsens	1	0	1
Ikast-Brande	2	1	2
Lemvig	0	0	0
Norddjurs	3	1	1
Odder	1	0	0
Randers	6	1	2
Ringkøbing-Skjern	2	2	1
Samsø	0	0	0
Silkeborg	2	2	1
Skanderborg	3	0	0
Skive	2	0	0
Struer	2	0	1
Syddjurs	4	1	2
Viborg	2	1	0
Århus	12	4	4
I alt	51	15	15

Praksis har desuden haft mulighed for at oplyse, om de inden for det kommende år har planer om at ophøre samt angive hvornår. Opgørelsen er ikke medtaget grundet en konstatering af mange misforståelser af spørgsmålet.

Endelig har praksis som det sidste punkt i høringen haft mulighed for at skrive en kommentar af relevans for lægedækningshøringen.

Bilag 1 – Distributionsmail af 30. september 2015

Kære praksis

I forbindelse med fastsættelse af lægedækningen i Region Midtjylland 2016 skal der i henhold til overenskomsten gennemføres en høring af alle eksisterende praksis i regionen.

Vi sætter nu høringen i gang med et elektronisk spørgeskema. Ved at følge linket nedenfor åbnes en browser, hvor spørgeskemaet kan udfyldes:

LINK

*Spørgeskemaet tager ca. 5 minutter at udfylde. Vi skal bede om, at I snarest og **senest mandag den 12. oktober 2015** har udfyldt spørgeskemaet. Der skal udfyldes **et svar pr. praksis** (ydernummer).*

Lægedækningshøringen omhandler, hvor mange patienter I ønsker tilmeldt jeres praksis, samt om I har planer om ændringer i jeres praksis for det kommende år. Jeres svar udgør en vigtig del af planlægningen af den fremtidige lægedækning, hvorfor det er vigtigt, at I overvejer jeres svar grundigt. Alle praksis er i henhold til overenskomsten forpligtet til at svare på høringen. Jeres svar er ikke bindende.

Vi foretager ikke handlinger på baggrund af jeres indmeldinger. Hvis I ønsker jeres nuværende status ændret, skal I ansøge samarbejdsudvalget om det eller henvende jer til Praksisadministrationen.

Ifølge overenskomsten er formålet med høringen at synliggøre ekstra behandlingskapacitet. I lighed med sidste års høring har I igen mulighed for både at meddele; 1) hvor mange patienter I ønsker at have tilmeldt praksis i henhold til overenskomsten regler for høringen, og 2) hvor mange patienter I ønsker at have tilmeldt praksis, hvis der ses bort fra reglerne i overenskomsten. Sidstnævnte gives som mulighed, da det mellem Nære Sundhedstilbud og PLO-Midtjylland er aftalt, at det vil være hensigtsmæssigt at kunne nuancere opgørelsen af ekstrakapacitet.

Hvis I har problemer med spørgeskemaet, kan I henvende jer til Mikael Korsgaard (m.korsgaard@rm.dk / 7841 2162), Nære Sundhedstilbud.

Venlig hilsen

Nære Sundhedstilbud / Region Midtjylland

Bilag 2 – Korrektionsmail af 2. oktober 2015

Kære praksis

Vi udsendte i onsdags mail og spørgeskema til jer for dette års lægedækningshøring. I samarbejde med PLO-Midtjylland har vi nu efterfølgende valgt at ændre på måden, som vi spørger til ekstracapacitet (se mere nedenfor). Dette på baggrund af flere henvendelser fra jer, hvor spørgeteknikken har skabt forvirring.

For de af jer, der allerede har gennemført spørgeskemaet, har det ingen betydning for jeres svar og den efterfølgende behandling af svarene. I skal derfor ikke svare på spørgeskemaet på ny. For de af jer, der først skal til at gennemføre spørgeskemaet, har vi gjort besvarelsen nemmere.

Konkret omhandler ændringen, at vi nu kun stiller ét spørgsmål til jeres vurdering af ekstracapaciteten i jeres praksis: "Hvor mange patienter ønsker du/I højest tilmeldt din/jeres praksis?". Hertil kan I svare både flere eller færre patienter, end I har tilmeldt i dag.

Grundet ændringen har vi valgt at udsætte fristen for besvarelse med to dage, så deadline nu er den 14. oktober 2015.

I kan fortsat tilgå spørgeskemaet fra den oprindelige mail af 30. september eller følge nedenstående link:

LINK

Hvis I har problemer med spørgeskemaet, kan I henvende jer til Mikael Korsgaard (m.korsgaard@rm.dk / 7841 2162), Nære Sundhedstilbud.

Venlig hilsen

Nære Sundhedstilbud / Region Midtjylland

Bilag 3 – Rykker af hhv. 15. og 21. oktober 2015

Kære praktiserende læge

Din praksis har endnu ikke svaret på dette års lægedækningshøring. Besvarelsen tager ca. 5 minutter, og vi beder om, at besvarelsen for din praksis er gennemført hurtigst muligt. Der skal kun afgives ét svar pr. praksis (ydernummer). Yderligere information om lægedækningshøringen findes i den oprindelige mail om lægedækningshøringen af 30. september 2015. I kan tilgå spørgeskemaet fra den oprindelige mail eller følge nedenstående link:

LINK

Har I problemer med spørgeskemaet, kan I henvende jer til Mikael Korsgaard (m.korsgaard@rm.dk - 7841 2162), Nære Sundhedstilbud.

Med venlig hilsen

Nære Sundhedstilbud, Region Midtjylland.

Bilag 4 – Spørgeskema

Praksis er stillet følgende 6 spørgsmål.

- 1) *Hvor mange patienter ønsker du/I højest tilmeldt i din/jeres praksis?*
- 2) *Har du/I indenfor det kommende år ønsker om at udvide med ekstra lægekapacitet?*
- 3) *Har du/I indenfor det kommende år planer om at flytte din/jeres praksis?*
- 4) *Har du/I indenfor det kommende år planer om at lægge din/jeres praksis sammen med andre praksis?*
- 5) *Har du/I indenfor det kommende år planer om at ophøre med drift af praksis?*
 - a. *Hvis ja, angiv hvornår:*
- 6) *Hvis du/I har kommentarer vedrørende din/jeres situation eller andet af relevans for lægedækningshøringen kan du/I notere det her:*