

Dato 29-11-2016

Mikael Korsgaard

m.korsgaard@rm.dk

Side 1

Årlig lægedækningshøring 2016

Der skal ifølge overenskomsten om almen praksis foretages en årlig fastsættelse af lægedækningen i hver region. Formålet er at synliggøre en eventuel uudnyttet behandlingskapacitet og sikre, at antallet af læger i regionen er tilstrækkeligt til, at alle regionens gruppe 1-sikrede borgere kan tilmeldes en alment praktiserende læge. Høringens resultater gennemgås i nærværende notat på kommuneniveau (afsnit 3 og 4) og indgår på lægedækningsområdeniveau som et parameter i regionens model for kapacitetsdimensionering af almen praksis (afsnit 5).

Lægedækningsberegningen foretages af regionen ved en høring af alle praksis inden 1. oktober hvert år. I høringen spørges praksis til antallet af sikrede¹, de højst ønsker tilmeldt. Dette gælder også praksis, der har lukket for tilgang, samt praksis der har dispensation til færre sikrede end 1.600 pr. kapacitet.

I høringen har praksis desuden haft mulighed for at oplyse, hvorvidt de ønsker at udvide med ekstra lægekapacitet, om de har ønsker om at flytte eller lægge deres praksis sammen med andre praksis, samt om de har planer om ophør inden for det kommende år.

Nærværende notat er bygget op som følger:

- 1) Design af høringen
- 2) Metode for opgørelse af ekstrakapacitet
- 3) Opgørelse af ekstrakapacitet
 - a. Netto-ekstrakapacitet
 - b. Brutto-ekstrakapacitet
 - c. Historisk sammenligning
- 4) Opgørelse af supplerende oplysninger fra høringen
- 5) Vurdering af lægedækningssituationen pr. 1. december 2016

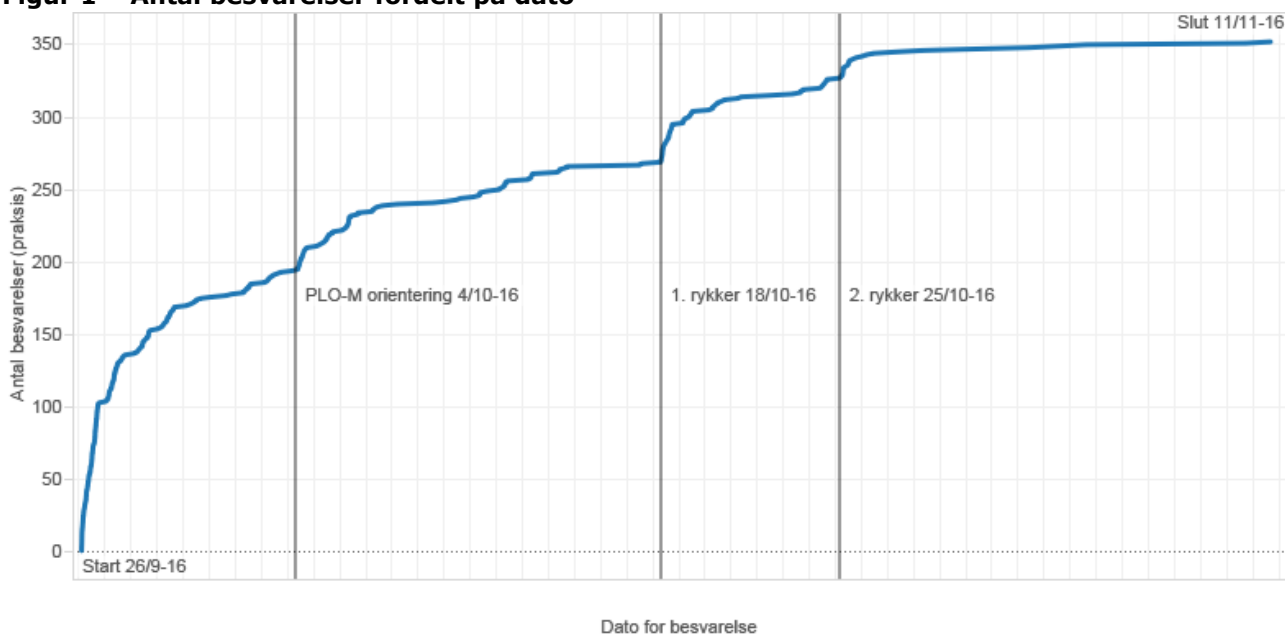
¹ Sikrede er en betegnelse for en borger, der er tilmeldt en praktiserende læge.

1. Design af høringen

Lægedækningshøringen blev igangsat 26. september 2016 og afsluttet 11. november 2016. Der blev udsendt rykkere hhv. den 18. og 25. oktober til de praksis, der på daværende tidspunkt ikke havde svaret på spørgeskemaet. Herudover opfordrede PLO-Midtjylland sine medlemmer til at deltage i fælles mail af 4. oktober.

I alt 377 af regionens 382 lægepraksis pr. 1. september 2016 fik tilsendt det digitale spørgeskema. De resterende lægepraksis er tre "private klinikker" og to ophørte praksis pr. 30. september 2016. Ud af de 377 praksis gennemførte 352 praksis (93,4 %) helt eller delvist spørgeskemaet².

Figur 1 – Antal besvarelser fordelt på dato



De udsendte mails samt spørgeskema findes i Bilag 1 – 4.

2) Metode for opgørelse af ekstrakapacitet

I opgørelsen af svarene vedrørende ønsket antal sikrede arbejdes der med hhv. netto-ekstrakapacitet og brutto-ekstrakapacitet. De er opgjort som følger:

- *Netto-ekstrakapacitet.* Det oprindelige svar på survey'en. For de praksis, der ikke har svaret/deltaget, er anvendt deres aktuelle antal sikrede ved survey'ens start.
- *Brutto-ekstrakapacitet.* Det oprindelige svar på survey'en men med nedenstående betingelser. For de praksis, der ikke har svaret/deltaget, er anvendt deres aktuelle antal sikrede ved survey'ens start under hensyntagen til betingelserne:
 - a. Praksis kan ikke ønske færre sikrede end det aktuelle antal. Alternativt opjusteres hertil.

² I tilfælde med mere end én besvarelse pr. praksis er anvendt besvarelsen med flest gennemførte spørgsmål og alternativt den nyeste besvarelse.

b. Praksis med åbent for tilgang af nye sikrede kan ikke ønske færre sikrede end 1.600 pr. kapacitet. Alternativt opjusteres hertil.

De tre private klinikker indgår i opgørelserne som værende praksis, der ikke har svaret på spørgeskemaet, imens de to praksis med ophør 30. september 2016 ikke indgår.

Dermed indgår 380 praksis med i alt 807 lægekapatiteter og 826 læger.

3) Opgørelse af ekstrakapacitet

Alt efter opgørelsesmetode er ekstrakapaciteten 35.200 – 78.600 jf. Tabel 1.

Tabel 1 – Opgørelse af ekstrakapacitet

	Aktuelt antal sikrede	Netto	Brutto
Ekstrakapacitet	1.290.935	35.215	78.622
Ekstrakapacitet i pct.	-	2,7 %	6,1 %

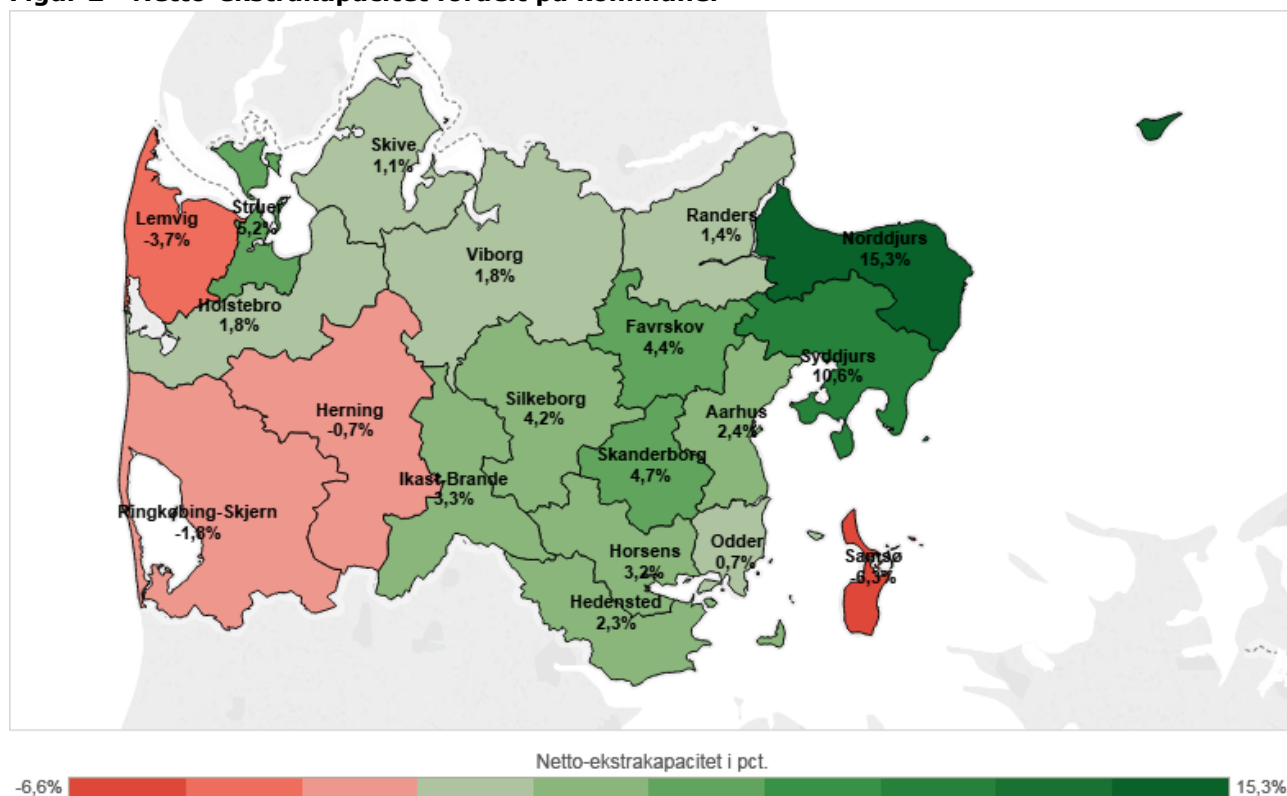
3.1) Netto-ekstrakapacitet

Opgørelsen af netto-ekstrakapacitet er fordelt på kommuner i nedenstående tabel og kort. Som det fremgår, er ekstrakapaciteten størst i kommunerne på Djursland, imens den er negativ i Samsø Kommune og i flere kommuner i Vestjylland.

Tabel 2 - Netto-ekstrakapacitet fordelt på kommuner

Kommune	Kapacitet	Læger	Sikrede	Sikrede pr. kapacitet	Netto-ekstrakapacitet	Netto-ekstrakapacitet (%)
Norrdjurs	24	24	36.917	1.538	5.656	15,3 %
Syddjurs	27	26	37.060	1.373	3.944	10,6 %
Struer	14	13	20.236	1.445	1.048	5,2 %
Skanderborg	36	38	55.912	1.553	2.648	4,7 %
Favrskov	32	34	48.218	1.507	2.136	4,4 %
Silkeborg	60	68	93.630	1.561	3.909	4,2 %
Ikast-Brande	27	28	42.027	1.557	1.369	3,3 %
Horsens	57	57	92.967	1.631	2.957	3,2 %
Aarhus	204	218	342.216	1.678	8.380	2,4 %
Hedensted	26	26	41.344	1.590	956	2,3 %
Viborg	57	56	93.424	1.639	1.675	1,8 %
Holstebro	38	39	58.646	1.543	1.034	1,8 %
Randers	59	57	97.375	1.650	1.339	1,4 %
Skive	26	27	47.265	1.818	540	1,1 %
Odder	14	14	21.615	1.544	156	0,7 %
Herning	52	51	84.224	1.620	-570	-0,7 %
Ringkøbing-Skjern	37	34	54.895	1.484	-1.009	-1,8 %
Lemvig	13	14	19.367	1.490	-726	-3,7 %
Samsø	4	2	3.597	899	-227	-6,3 %
I alt	807	826	1.290.935	1.600	35.215	2,7 %

Figur 2 - Netto-ekstrakapacitet fordelt på kommuner



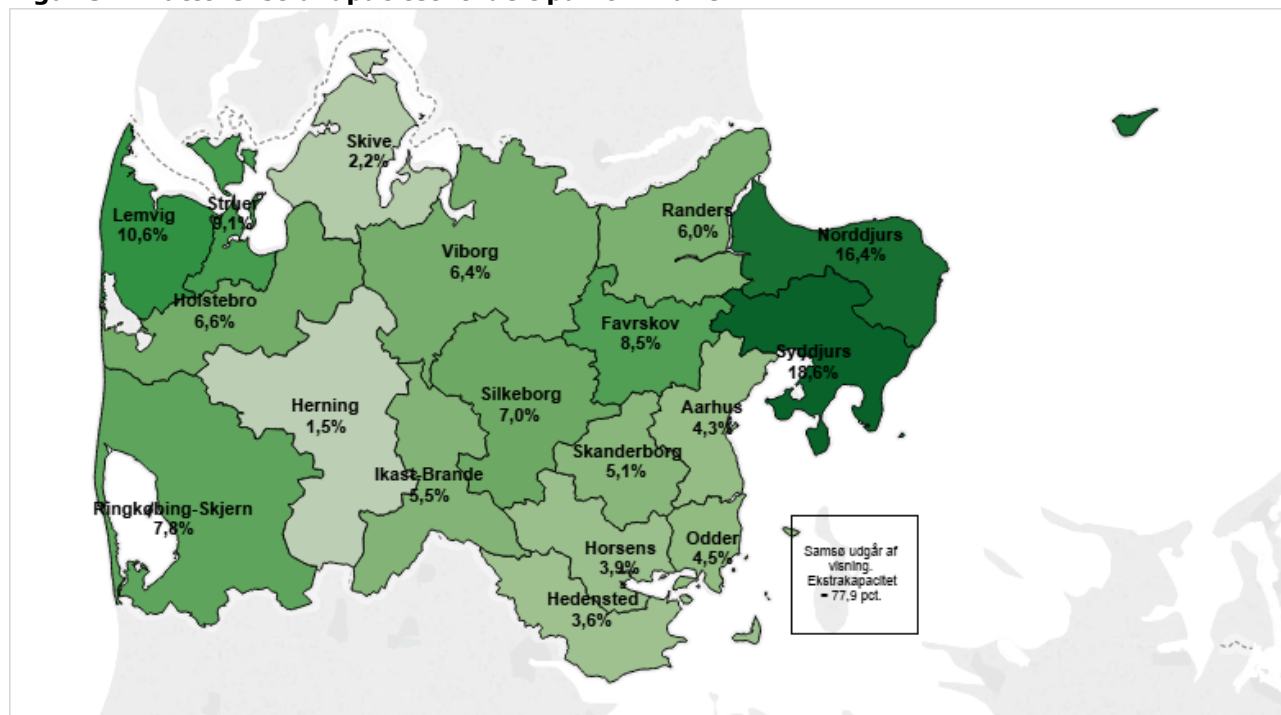
3.2) Brutto-ekstrakapacitet

Opgørelsen af brutto-ekstrakapacitet er fordelt på kommuner i nedenstående tabel og kort. Som det fremgår, er ekstrakapaciteten størst i Samsø Kommune og kommunerne på Djursland, imens den er lavest i Herning og Skive kommuner.

Tabel 3 – Brutto-ekstrakapacitet fordelt på kommuner

Kommune	Kapacitet	Læger	Sikrede	Sikrede pr. kapacitet	Brutto-ekstrakapacitet	Brutto-ekstrakapacitet (%)
Samsø	4	2	3.597	899	2.803	77,9 %
Syddjurs	27	26	37.060	1.373	6.890	18,6 %
Norrdjurs	24	24	36.917	1.538	6.038	16,4 %
Lemvig	13	14	19.367	1.490	2.045	10,6 %
Struer	14	13	20.236	1.445	1.848	9,1 %
Favrskov	32	34	48.218	1.507	4.091	8,5 %
Ringkøbing-Skjern	37	34	54.895	1.484	4.279	7,8 %
Silkeborg	60	68	93.630	1.561	6.528	7,0 %
Holstebro	38	39	58.646	1.543	3.874	6,6 %
Viborg	57	56	93.424	1.639	5.948	6,4 %
Randers	59	57	97.375	1.650	5.821	6,0 %
Ikast-Brande	27	28	42.027	1.557	2.326	5,5 %
Skanderborg	36	38	55.912	1.553	2.877	5,1 %
Odder	14	14	21.615	1.544	974	4,5 %
Aarhus	204	218	342.216	1.678	14.863	4,3 %
Horsens	57	57	92.967	1.631	3.612	3,9 %
Hedensted	26	26	41.344	1.590	1.498	3,6 %
Skive	26	27	47.265	1.818	1.027	2,2 %
Herning	52	51	84.224	1.620	1.280	1,5 %
I alt	807	826	1.290.935	1.600	78.622	6,1 %

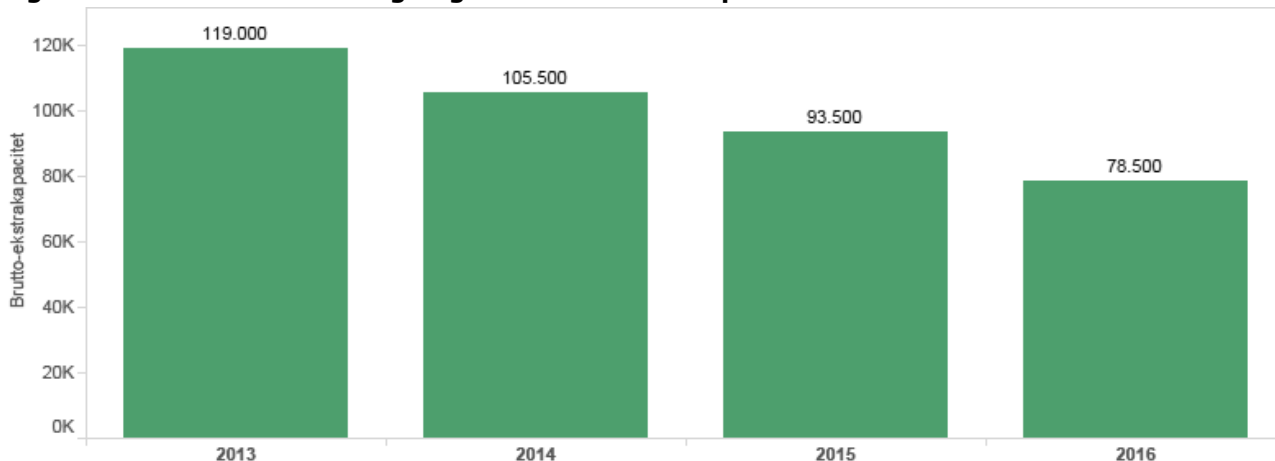
Figur 3 - Brutto-ekstrakapacitet fordelt på kommuner



3.3) Historisk sammenligning

I nedenstående Figur 4 er dette års lægedækningshøring sammenlignet med tidligere år. Der er opgjort på brutto-ekstrakapaciteten, som viser en nedadgående tendens.

Figur 4 – Historisk sammenligning af brutto-ekstrakapacitet



4) Opgørelse af supplerende oplysninger fra høringen

I nedenstående Tabel 4 er opgjort resultatet af de øvrige spørgsmål i lægedækningshøringen fordelt på kommuner. Spørgsmålene vedrører planerne for praksis frem til udgangen af 2017. Som det fremgår af tabellen har i alt 50 praksis planer om at udvide med ekstra kapacitet, 15 praksis har planer om at lægge deres praksis sammen med andre praksis, 17 praksis har planer om at flytte og endelig har 20 praksis planer om ophør.

Tabel 4 - Supplerende oplysninger fordelt på kommuner

Kommune	Antal praksis	Ønsker om at udvide med ekstra lægekapacitet?	Planer om at lægge praksis sammen med andre praksis?	Planer om at flytte praksis?	Planer om at ophøre med drift af praksis?
Favrskov	12	1	0	1	0
Hedensted	6	0	0	0	0
Herning	17	2	0	0	0
Holstebro	16	0	0	0	0
Horsens	22	1	0	0	1
Ikast-Brande	10	4	0	0	0
Lemvig	10	1	0	0	0
Norrdjurs	14	1	1	3	1
Odder	10	1	0	0	2
Randers	35	3	1	1	4
Ringkøbing-Skjern	15	4	0	0	2
Samsø	2	1	0	0	0
Silkeborg	24	0	0	1	0
Skanderborg	14	2	0	1	1
Skive	16	3	0	0	1
Struer	8	2	0	0	0
Syddjurs	11	3	2	2	1
Viborg	26	3	0	2	0
Aarhus	112	18	4	6	7
I alt	380	50	8	17	20

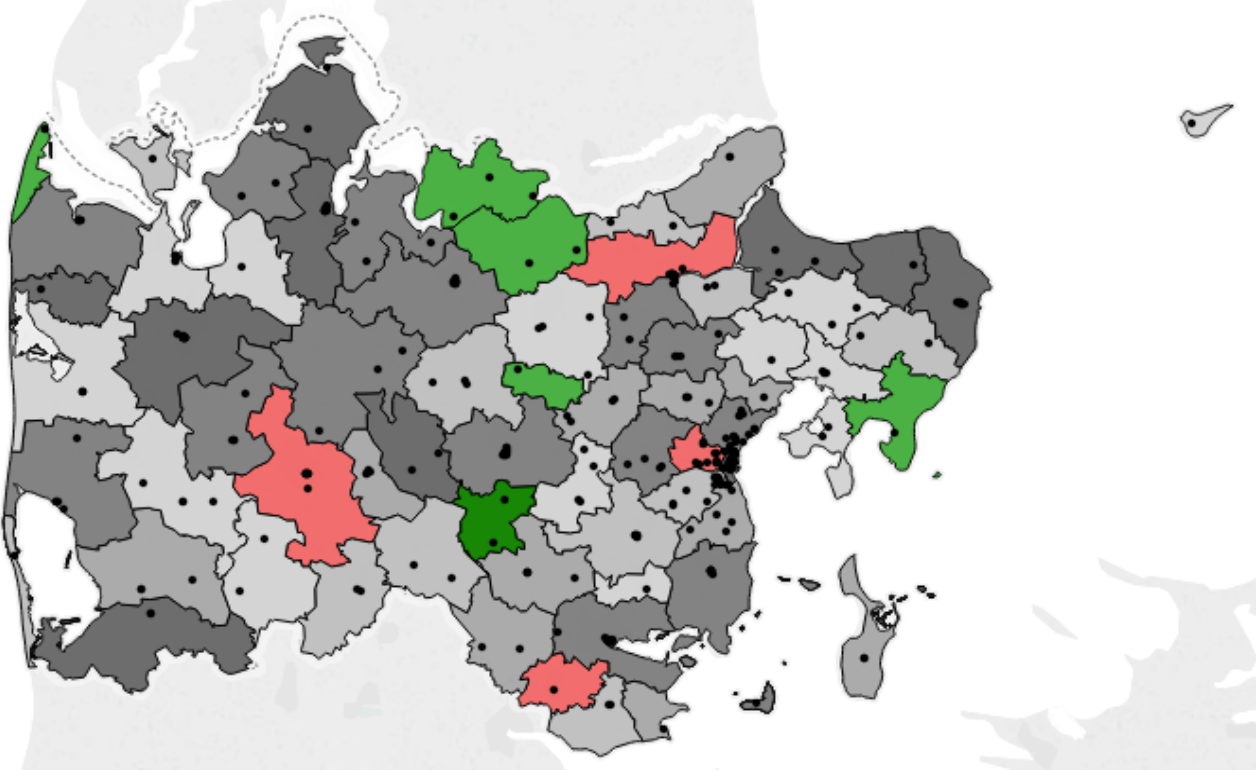
5) Vurdering af lægedækningssituationen pr. 29. november 2016

I Region Midtjylland vurderes lægedækningssituationen løbende med udgangspunkt i regionens kapacitetsdimensioneringsmodel for almen praksis. Modellen baserer sig på 69 "lægedækningsområder" i regionen. Lægedækningsområderne er en geografisk størrelse i regionen, der er mindre end kommunerne og dermed kan bruges til at udpege lægedækningstruede områder på et mere specifikt niveau. I modellen benyttes data om befolkningen (efterspørgsel) og praksis (udbud) i hvert af de 69 lægedækningsområder. Ud fra dataene tilskrives hvert enkelt område en score, der angiver, om lægedækningsområdet i lægedækningssammenhæng er udsat relativt til de andre lægedækningsområder. Scoren beregnes på baggrund af:

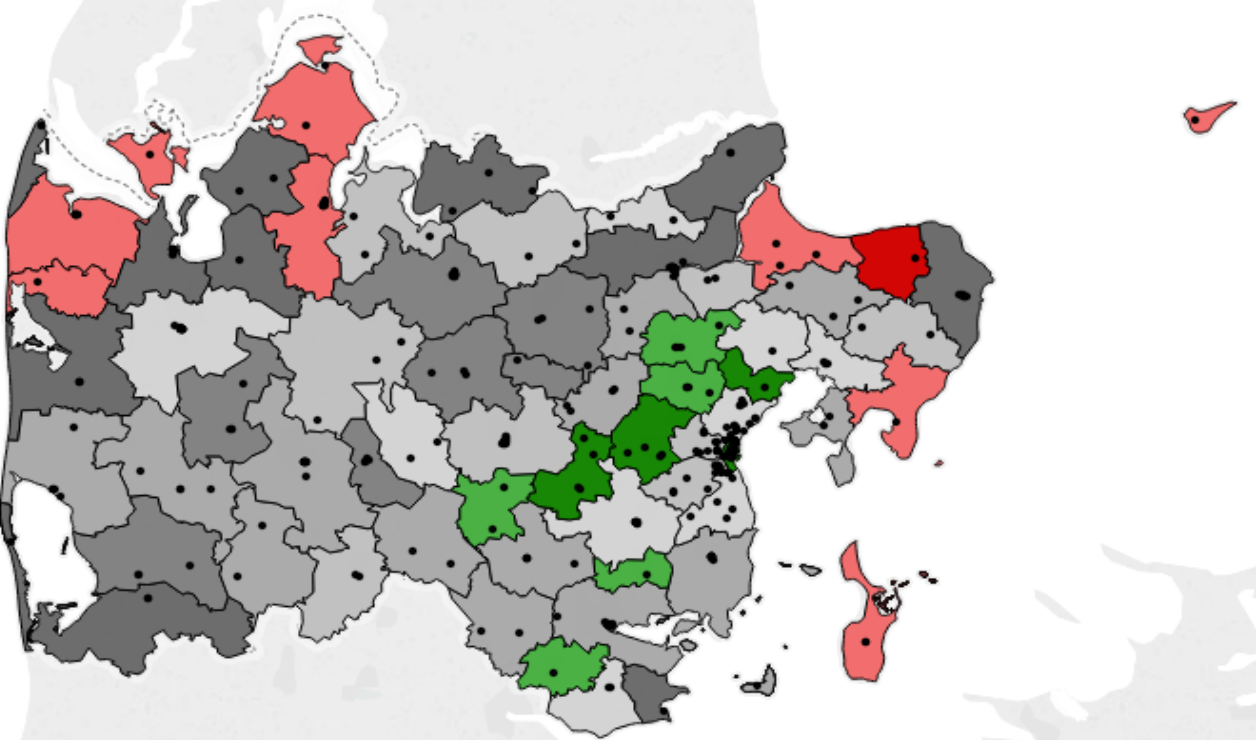
- Udbud:
 - Overenskomstmæssig ekstrakapacitet i procent
 - Ekstrakapacitet (ønsket) i procent (Lægedækningshøring 2016)
 - Andel læger 63+ år
 - Andel kapaciteter lukkede for tilgang
- Efterspørgsel:
 - Andel indbyggere 75+ år
 - Andel polyfarmacipatienter
 - Antal kontaktydelser pr. indbygger
 - Andel indbyggere på udvalgte overførselsindkomster

På de fire parametre for udbud (Figur 5), herunder nærværende lægedækningshøring, ses der udfordringer i Hedensted, Herning, Aarhus V og i den nordlige del af Randers. På de fire parametre på efterspørgselssiden (Figur 6) ses der en relativt tungere befolkning i yderområderne i den nordvestlige del af regionen samt på Djursland og øerne.

Figur 5 – Udbudsscore (rød = høj score, grøn = lav score)

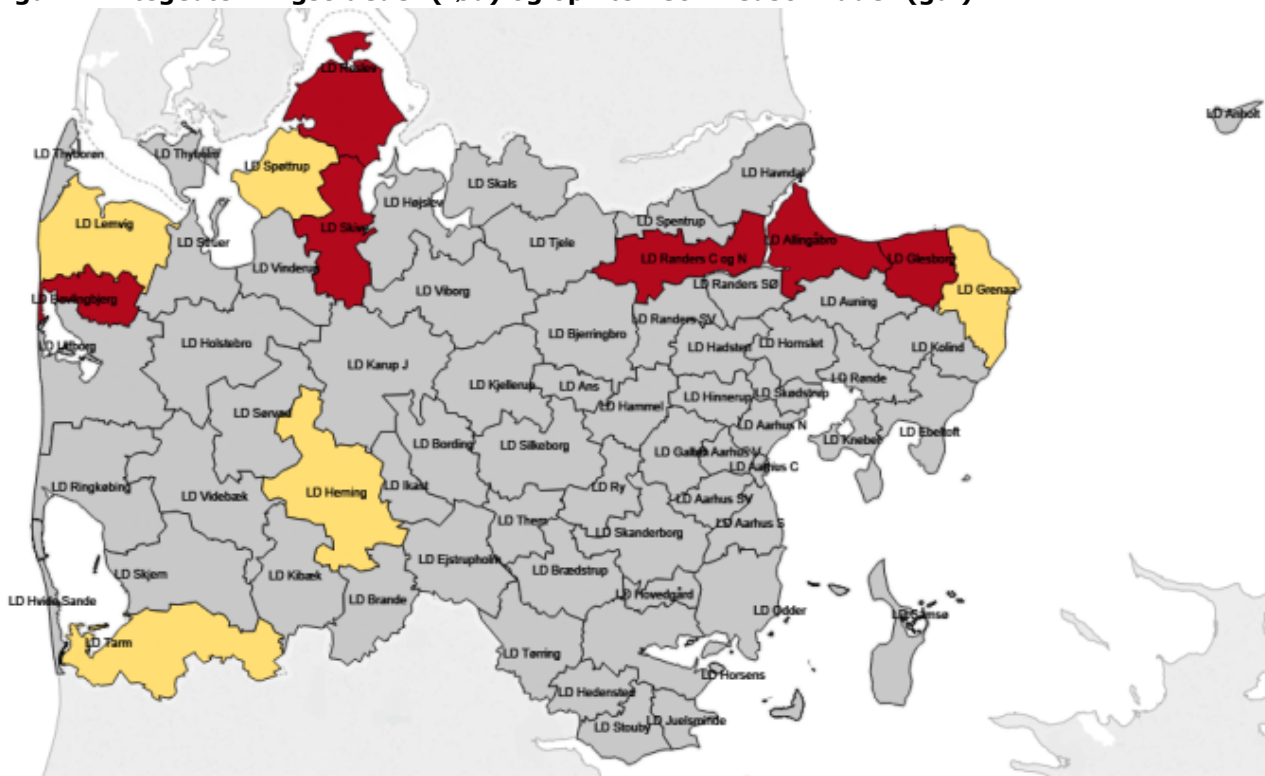


Figur 6 – Efterspørgselsscore (rød = høj score, grøn = lav score)



Når efterspørgsels- og udbudsparametrene sammenholdes (Figur 7), peger modellen på, at Bøvlingbjerg, Roslev, Skive, Randers C og N, Allingåbro og Glesborg er udfordrede på lægedækningen (røde områder på kortet), imens Lemvig, Tarm, Spøttrup, Herning og Grenaa er såkaldte "opmærksomhedsområder" (gule områder på kortet).

Figur 7 – Lægedækningstruede- (rød) og opmærksomhedsområder (gul)



På det seneste møde i Lægedæknings- og Rekrutteringsudvalget den 29. november blev det besluttet, at følgende lægedækningsområder indstilles til Praksisplanudvalget som henholdsvis 'lægedækningstruede områder' og 'opmærksomhedsområder' i første halvår 2017.

Tabel 5 Indstilling af lægedækningstruede områder til Praksisplanudvalget

Lægedækningstruede områder	<ul style="list-style-type: none"> • LD Allingåbro • LD Bøvlingbjerg • LD Roslev • LD Skive • LD Glesborg
Opmærksomhedsområder	<ul style="list-style-type: none"> • LD Randers C og N • LD Herning • LD Spøttrup • LD Grenaa • LD Lemvig • LD Tarm • LD Skjern • LD Ringkøbing

Bilag 1 – Distributionsmail af 26. september 2016

Kære praksis

Som led i overenskomstaftalen mellem PLO og regionerne skal der foretages en årlig høring af alle eksisterende praksis med fokus på fremtidig lægedækning. Høringen foretages via et online spørgeskema. Ved at følge linket nedenfor åbnes en browser, hvor spørgeskemaet skal udfyldes:

LINK

Spørgeskemaet tager ca. 5 minutter at udfylde. Vi skal bede om, at I snarest og senest mandag den 17. oktober 2016 har udfyldt spørgeskemaet. Der skal udfyldes ét svar pr. praksis (ydernummer). Alle praksis er i henhold til overenskomsten forpligtet til at svare på høringen. Jeres svar er ikke bindende.

Lægedækningshøringen omhandler, hvor mange patienter I ønsker tilmeldt jeres praksis, samt om I har planer om ændringer i jeres praksis inden udgangen af 2017. Jeres svar udgør en vigtig del af planlægningen af den fremtidige lægedækning, hvorfor det er vigtigt, at I overvejer jeres svar grundigt.

Vi foretager ikke ændringer på baggrund af jeres indmeldinger. Hvis I ønsker jeres nuværende status ændret, skal I ansøge samarbejdsudvalget om det eller henvende jer til Praksisadministrationen.

Hvis I har problemer med spørgeskemaet, kan I henvende jer til Mikael Korsgaard (m.korsgaard@rm.dk / 7841 2162).

Venlig hilsen

Region Midtjylland

Bilag 2 – Rykker af hhv. 18. og 25. oktober 2016

Kære praktiserende læge

Din praksis har endnu ikke svaret på dette års lægedækningshøring. Besvarelsen tager ca. 5 minutter, og vi beder om, at besvarelsen for din praksis er gennemført hurtigst muligt. Der skal kun afgives ét svar pr. praksis. Yderligere information om lægedækningshøringen findes i den oprindelige mail om lægedækningshøringen af 26. september 2016. I kan tilgå spørgeskemaet fra den oprindelige mail eller følge nedenstående link:

LINK

Har I problemer med spørgeskemaet, kan I henvende jer til Mikael Korsgaard (m.korsgaard@rm.dk - 7841 2162), Region Midtjylland.

Med venlig hilsen

Region Midtjylland

Bilag 3 – Mail udsendt af PLO-M 4. oktober 2016

Kære kollegaer

I modtog mandag d. 26. september mail fra Region Midtjylland om Lægedækningshøring. PLO-M har været involveret i spørgsmålenes udformning.

Vi vil opfordre alle praksis til at svare, idet det er vigtigt, at vi får så mange oplysninger som muligt at arbejde med.

I 2015 var der en svarprocent på 92. Det var højt – og vi vil gerne, som minimum, nå samme svarprocent i år.

Frist for besvarelse er 17. oktober 2016.

Venlig hilsen

Karsten Rejkjær Svendsen
Formand for PLO-Midtjylland

Bilag 4 – Spørgeskema

1) Hvor mange patienter ønsker du/I på nuværende tidspunkt højest tilmeldt i din/jeres praksis?

(Det ønskede antal patienter skal ses uafhængigt af overenskomstens bestemmelser, aktuelle åbne- og lukkegrænser eller andre lokale aftaler. Der kan således ønskes både flere, færre eller uændret antal patienter.)

2) Har du/I inden udgangen af 2017 (ja/nej)

- a) Ønsker om at udvide med ekstra lægekapacitet?
- b) Planer om at flytte din/jeres praksis?
- c) Planer om at lægge din/jeres praksis sammen med andre praksis?
- d) Planer om at ophøre med drift af praksis?
 - Hvis ja, hvornår?