

Årlig lægedækningshøring 2017

Region Midtjylland skal jævnfør overenskomst om almen praksis § 3 foretages en årlig lægedækningshøring af regionens praktiserende læger. Formålet er at synliggøre en eventuel uudnyttet behandlingskapacitet og sikre, at antallet af lægekapaciteter i regionen er tilstrækkeligt til, at alle regionens gruppe 1-sikrede borgere kan tilmeldes en alment praktiserende læge. Høringens resultater gennemgås i indeværende notat på kommuneniveau i afsnit 3 og 4. Dernæst inkorporeres høringsresultaterne som et parameter i Region Midtjyllands model for kapacitetsdimensionering og der afrapporteres på denne i afsnit 5.

Lægedækningsberegningen foretages af regionen ved en høring af alle praksis inden 1. oktober hvert år. I høringen spørges praksis til antallet af sikrede¹, de højst ønsker tilmeldt. Dette gælder også praksis, der har lukket for tilgang, samt praksis der har dispensation til færre sikrede end 1.600 pr. kapacitet.

I høringen har praksis desuden haft mulighed for at oplyse, hvorvidt de ønsker at udvide med ekstra lægekapacitet (ydernummer), om de har ønsker om at flytte eller lægge deres praksis sammen med andre praksis, samt om de har planer om ophør inden for det kommende år.

Dette notat er bygget op på følgende måde:

1. Design af høringen
2. Metode for opgørelse af ekstrakapacitet
3. Opgørelse af ekstrakapacitet i Region Midtjylland
 - a. Netto-ekstrakapacitet
 - b. Brutto-ekstrakapacitet
 - c. Sammenligning med tidligere år
4. Opgørelse af supplerende oplysninger fra høringen
5. Vurdering af lægedækningsituationen pr. 1. oktober 2017
6. Bilag

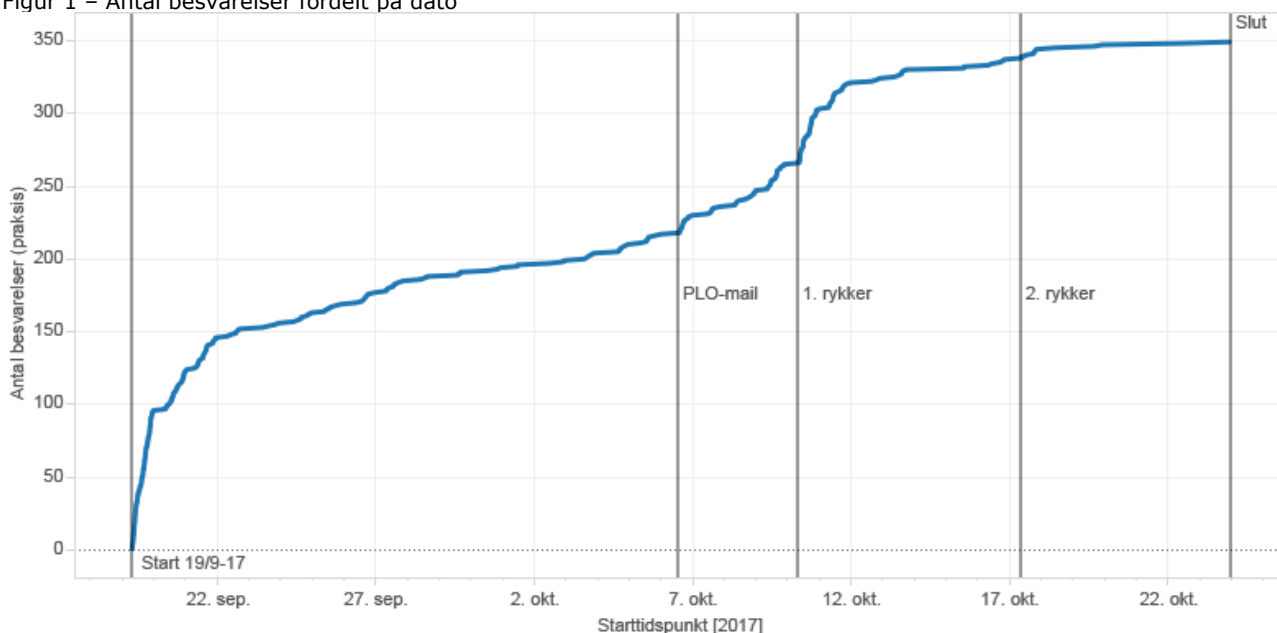
¹ Sikrede er en betegnelse for en borger, der er tilmeldt en praktiserende læge.

1 Design af høringen

Lægedækningshøringen blev igangsat tirsdag d. 19. september 2017 og afsluttet mandag 23. oktober 2017. Der blev udsendt rykkere hhv. den 10. og 17. oktober til de praksis, der på daværende tidspunkt ikke havde svaret på spørgeskemaet. Herudover opfordrede PLO-Midtjylland sine medlemmer til at deltage i høringen i en fælles orienteringsmail den 6. oktober 2017.

I alt 372 af regionens 376 lægepraksis pr. 1. september 2017 fik tilsendt det digitale spørgeskema. De resterende lægepraksis er Region Midtjyllands fire udbudsklinikker i Sunds, Lemvig, Balling og på øen Endelave. Ud af de 372 praksis gennemførte 351 praksis helt eller delvist spørgeskemaet², hvilket resultere i en svarprocent på 94,3 %.

Figur 1 – Antal besvarelser fordelt på dato



De udsendte mails samt spørgeskema findes i bilag 1 til 4.

2 Metode for opgørelse af ekstrakapacitet

Der opereres med to forskellige metoder til at opgøre høringssvarene vedrørende ønsket antal sikrede på, hhv. netto-ekstrakapacitet og brutto-ekstrakapacitet. De to kan beskrives således:

- **Netto-ekstrakapacitet.** Det oprindelige svar på spørgeundersøgelsen. For de praksis, der ikke har svaret/deltaet, er anvendt deres aktuelle antal sikrede ved spørgeundersøgelsen start.
- **Brutto-ekstrakapacitet.** Det oprindelige svar på spørgeundersøgelse, men korrigeret med nedenstående betingelser:
 - a) Praksis kan ikke ønske færre sikrede end det aktuelle antal. Alternativt opjusteres hertil.
 - b) Praksis med åbent for tilgang af nye sikrede kan ikke ønske færre sikrede end 1.600 pr. kapacitet. Alternativt opjusteres hertil.

For de praksis, der ikke har svaret/deltaet, er anvendt deres aktuelle antal sikrede ved spørgeundersøgelsens start under hensyntagen til ovennævnte betingelser.

² I tilfælde med mere end én besvarelse pr. praksis er anvendt besvarelsen med flest gennemførte spørgsmål og alternativt den nyeste besvarelse.

De fire private klinikker indgår i opgørelserne som værende praksis, der ikke har svaret på spørgeskemaet, imens to praksis med ophør 30. september 2017 ikke indgår. Dermed indgår 374 praksis med i alt 804 lægekapaciteter og 817 læger.

3 Opgørelse af ekstrakapacitet i Region Midtjylland

Alt efter opgørelsesmetode er ekstrakapaciteten 25.167 – 73.586 jf. tabel 1. nedenfor

Tabel 1 – Opgørelse af Netto og Brutto-ekstrakapacitet

	Aktuelt antal sikrede	Netto	Brutto
Ekstrakapacitet	1.304.425	25.167	73.586
Ekstrakapacitet i pct.	-	1,9 %	5,6 %

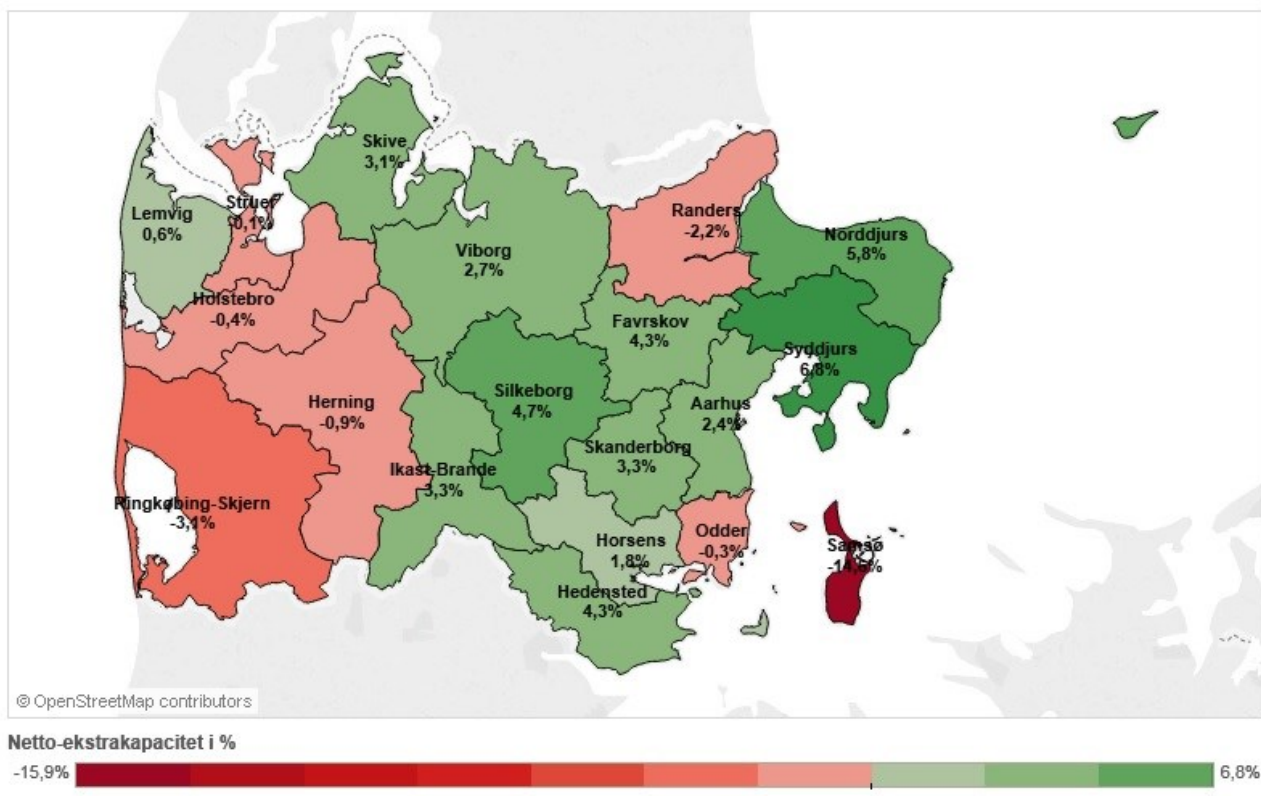
3.1 Netto-ekstrakapacitet

Opgørelsen af netto-ekstrakapacitet er fordelt på kommuner i nedenstående tabel og kort. Som det fremgår, er ekstrakapaciteten størst i kommunerne på Djursland, imens den er negativ i Samsø Kommune, Ringkøbing-Skjern kommune, Randers kommune og i flere andre kommuner i Vestjylland.

Tabel 2 - Netto-ekstrakapacitet fordelt på kommuner

Kommune	Kapacitet	Læger	Sikrede	Sikrede pr. kapacitet	Netto-ekstra-kapacitet	Netto-ekstra-kapacitet (%)
Favrskov	32	34	48.612	1.519	2.096	4,3 %
Hedensted	26	25	40.958	1.575	1.742	4,3 %
Herning	51	51	84.181	1.651	-756	-0,9 %
Holstebro	40	41	62.333	1.558	-237	-0,4 %
Horsens	56	58	94.008	1.679	1.706	1,8 %
Ikast-Brande	27	25	42.516	1.575	1.384	3,3 %
Lemvig	13	14	19.203	1.477	108	0,6 %
Norddjurs	25	25	39.142	1.566	2.258	5,8 %
Odder	14	14	21.968	1.569	-73	-0,3 %
Randers	58	56	95.782	1.651	-2.132	-2,2 %
Ringkøbing-Skjern	34	30	54.699	1.609	-1.690	-3,1 %
Samsø	4	2	3.582	896	-522	-14,6 %
Silkeborg	60	67	94.402	1.573	4.394	4,7 %
Skanderborg	36	38	57.274	1.591	1.880	3,3 %
Skive	27	27	47.145	1.746	1.478	3,1 %
Struer	14	13	20.177	1.441	-27	-0,1 %
Syddjurs	26	25	37.639	1.448	2.561	6,8 %
Viborg	57	57	94.366	1.656	2.560	2,7 %
Aarhus	204	215	346.438	1.698	8.437	2,4 %
I alt	804	817	1.304.425	1.622	25.167	1,9 %

Figur 2 - Netto-ekstrakapacitet fordelt på kommuner



3.2 Brutto-ekstrakapacitet

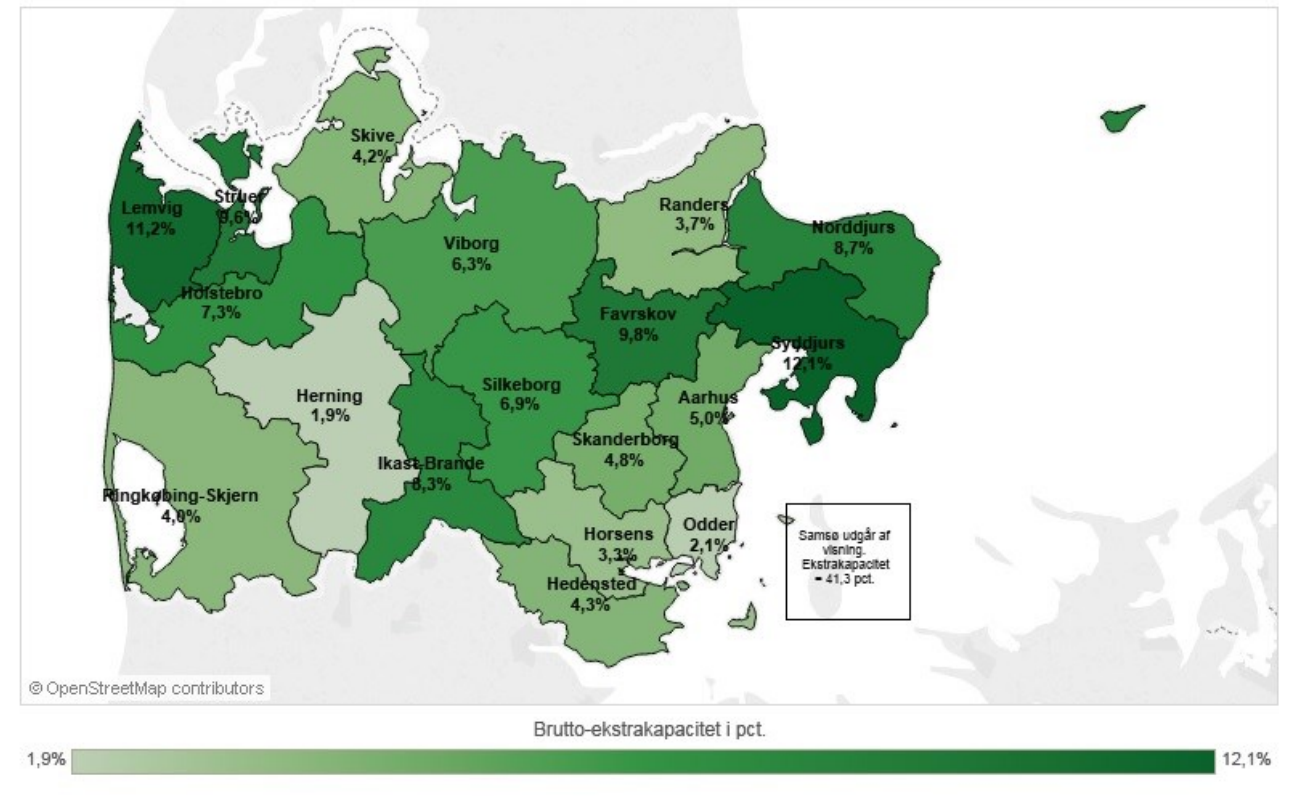
Opgørelsen af brutto-ekstrakapacitet er fordelt på kommuner i nedenstående tabel og kort. Som det fremgår, er ekstrakapaciteten størst i kommunerne Samsø, Syddjurs, Lemvig og Favrskov, imens den er lavest i Herning, Odder, Horsens og Randers kommuner.

Tabel 3 – Brutto-ekstrakapacitet fordelt på kommuner

Kommune	Kapacitet	Læger	Sikrede	Sikrede pr. kapacitet	Brutto-ekstrakapacitet	Brutto-ekstrakapacitet (%)
Favrskov	32	34	48.612	1.519	4.769	9,8 %
Hedensted	26	25	40.958	1.575	1.742	4,3 %
Herning	51	51	84.181	1.651	1.611	1,9 %
Holstebro	40	41	62.333	1.558	4.573	7,3 %
Horsens	56	58	94.008	1.679	3.125	3,3 %
Ikast-Brande	27	25	42.516	1.575	3.518	8,3 %
Lemvig	13	14	19.203	1.477	2.160	11,2 %
Nørddjurs	25	25	39.142	1.566	3.401	8,7 %
Odder	14	14	21.968	1.569	457	2,1 %
Randers	58	56	95.782	1.651	3.534	3,7 %
Ringkøbing-Skjern	34	30	54.699	1.609	2.179	4,0 %
Samsø	4	2	3.582	896	1.479	41,3 %
Silkeborg	60	67	94.402	1.573	6.537	6,9 %
Skanderborg	36	38	57.274	1.591	2.741	4,8 %
Skive	27	27	47.145	1.746	1.975	4,2 %

Struer	14	13	20.177	1.441	1.934	9,6 %
Syddjurs	26	25	37.639	1.448	4.546	12,1 %
Viborg	57	57	94.366	1.656	5.966	6,3 %
Aarhus	204	215	346.438	1.698	17.339	5,0 %
I alt	804	817	1.304.425	1.622	73.586	5,6 %

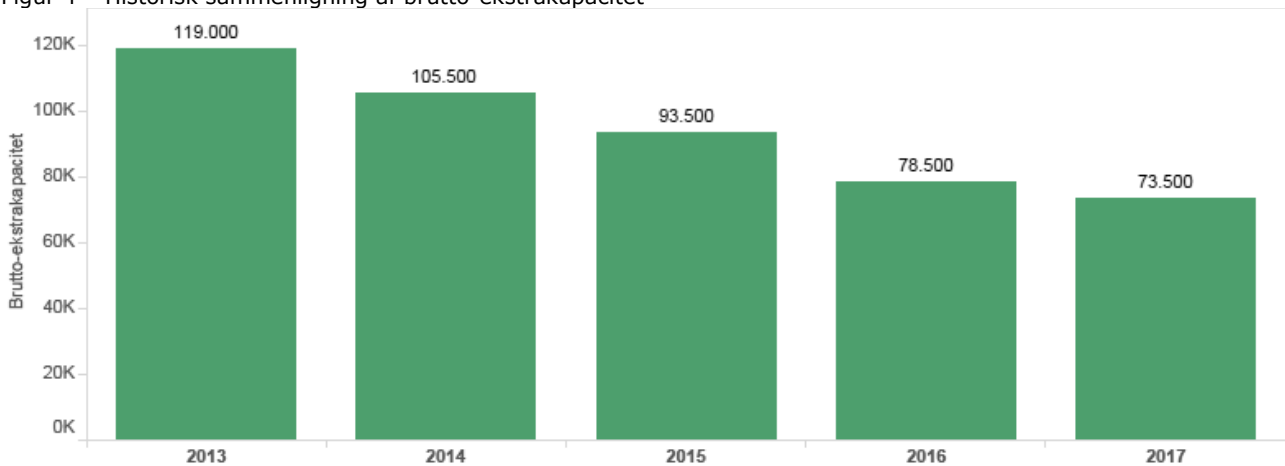
Figur 3 - Brutto-ekstracapacitet fordelt på kommuner



3.3 Historisk sammenligning

I nedenstående figur 4 er dette års lægedækningshøring sammenlignet med tidligere år (af-rundet). Der er opgjort på brutto-ekstracapaciteten, som viser en nedadgående tendens.

Figur 4 – Historisk sammenligning af brutto-ekstracapacitet



4 Opgørelse af supplerende oplysninger fra høringen

I nedenstående tabel 4 er opgjort resultatet af de øvrige spørgsmål i lægedækningshøringen fordelt på kommuner. Spørgsmålene vedrører planerne for praksis frem til udgangen af 2018. Som det fremgår af tabellen har i alt 47 praksis ønske om at udvide med ekstra kapacitet, 19 praksis har planer om at lægge deres praksis sammen med andre praksis, 25 praksis har planer om at flytte og endelig har 23 praksis planer om ophør.

Tabel 4 - Supplerende oplysninger fordelt på kommuner

Kommune	Yder- numre	Ønsker om at udvide med eks- tra lægekapaci- tet?	Planer om at lægge praksis sammen med andre praksis?	Planer om at flyt- te praksis?	Planer om at ophøre med drift af praksis?
Favrskov	12	1	1	1	1
Hedensted	6	0	0	0	0
Herning	17	0	1	1	1
Holstebro	16	0	2	3	1
Horsens	21	2	0	0	0
Ikast-Brande	9	4	0	0	1
Lemvig	10	1	0	0	1
Norrdjurs	13	0	0	1	0
Odder	10	1	0	0	0
Randers	34	2	1	2	4
Ringkøbing-Skjern	15	3	3	3	0
Samsø	2	1	0	0	0
Silkeborg	24	2	0	1	0
Skanderborg	14	3	0	2	0
Skive	16	3	0	0	1
Struer	8	1	0	0	1
Syddjurs	11	5	3	3	2
Viborg	26	5	1	2	1
Aarhus	110	13	7	6	9
I alt	374	47	19	25	23

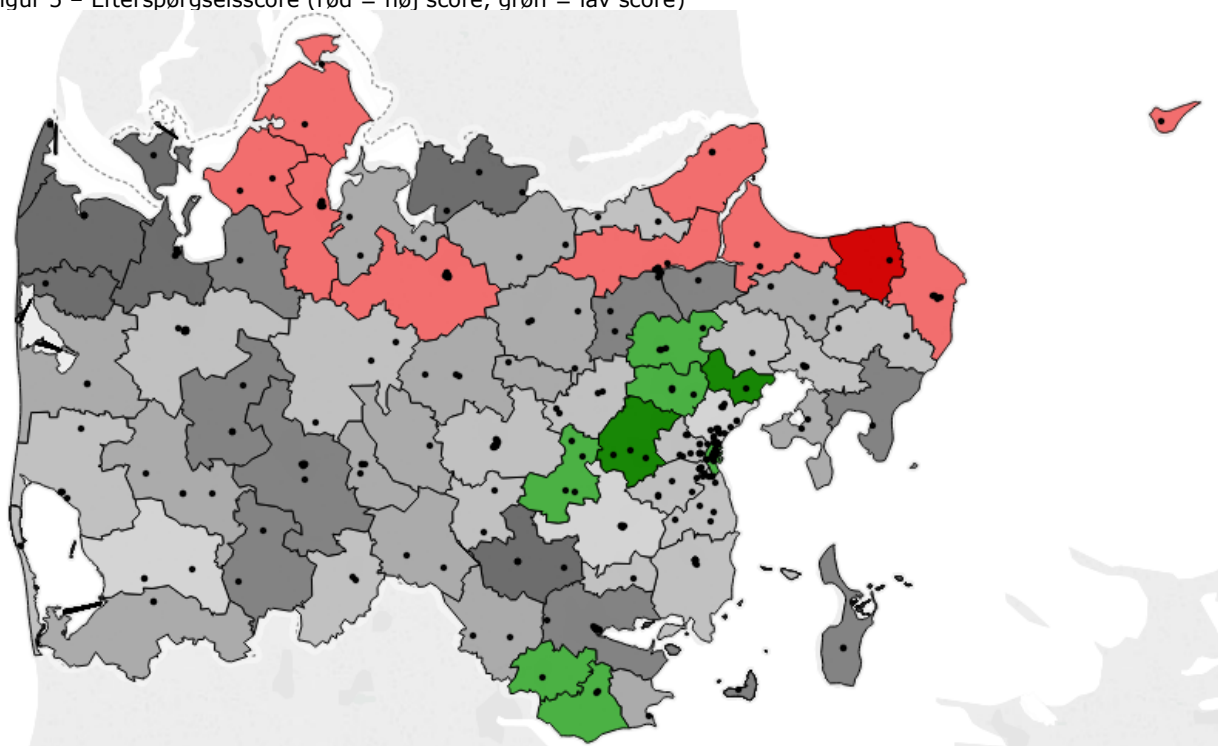
5 Vurdering af lægedækningsituationen pr. 1. oktober 2017

I Region Midtjylland vurderes lægedækningsituationen løbende med udgangspunkt i regionens kapacitetsdimensioneringsmodel for almen praksis. Modellen baserer sig på data om befolkningen (efterspørgsel) og data om praksis (udbud) i hvert af 69 lægedækningsområder i regionen. Ud fra dataene tilskrives hvert enkelt område en score, der angiver om lægedækningsområdet i lægedækningsammenhæng er udsat relativt til de andre lægedækningsområder. Scoren beregnes på baggrund af:

- Efterspørgsel:
 - Andel indbyggere 75+ år
 - Andel polyfarmacipatienter
 - Antal kontaktydelser pr. indbygger
 - Andel indbyggere på udvalgte overførselsindkomster
- Udbud:
 - Overenskomstmæssig ekstracapacitet i procent
 - Ekstracapacitet (ønsket) i procent (Lægedækningshøring 2017)
 - Andel læger 63+ år
 - Andel kapaciteter lukkede for tilgang

På de fire parametre på efterspørgselssiden (figur 5) ses der en relativt tungere befolkning i yderområderne i den nordvestlige del af regionen, Viborg, Randers samt på Djursland og Anholt. På de fire parametre for udbud (figur 6), herunder lægedækningshøring 2017, ses der udfordringer i Herning, Rander C og N, samt i flere vestlige kommuner.

Figur 5 – Efterspørgselsscore (rød = høj score, grøn = lav score)



6 Bilag

6.1 Bilag 1 – Distributionsmail af 19. september 2017

Kære praksis

Som led i overenskomstaftalen mellem PLO og regionerne skal der foretages en årlig høring af alle eksisterende praksis med fokus på fremtidig lægedækning. Høringen foretages via et online spørgeskema. Ved at følge linket nedenfor åbnes en browser, hvor spørgeskemaet skal udfyldes:

[LINK]

Spørgeskemaet tager ca. 5 minutter at udfylde. Vi skal bede om, at I snarest og **senest mandag den 9. oktober 2017** har udfyldt spørgeskemaet. Der skal udfyldes **ét svar pr. praksis** (ydernummer). Alle praksis er i henhold til overenskomsten forpligtet til at svare på høringen. Jeres svar er ikke bindende.

Lægedækningshøringen omhandler, hvor mange patienter I ønsker tilmeldt jeres praksis, samt om I har planer om ændringer i jeres praksis inden udgangen af 2018. Jeres svar udgør en vigtig del af planlægningen af den fremtidige lægedækning, hvorfor det er vigtigt, at I overvejer jeres svar grundigt.

Vi foretager ikke ændringer på baggrund af jeres indmeldinger. Hvis I ønsker jeres nuværende status ændret, skal I ansøge samarbejdsudvalget om det eller henvende jer til Praksisadministrationen.

Hvis I har problemer med spørgeskemaet, kan I henvende jer til Daniel M. Simonsen (daniel.simonsen@stab.rm.dk / 2937 9857).

Venlig hilsen

Region Midtjylland

6.2 Bilag 2 – Rykker af hhv. 10. og 17. oktober 2017

Kære praktiserende læge

Din praksis har endnu ikke svaret på dette års lægedækningshøring. Besvarelsen tager ca. 5 minutter, og vi beder om, at besvarelsen for din praksis er gennemført hurtigst muligt. Der skal kun afgives ét svar pr. praksis. Yderligere information om lægedækningshøringen findes i den oprindelige mail om lægedækningshøringen af 19. september 2017. I kan tilgå spørgeskemaet fra den oprindelige mail eller følge nedenstående link:

[LINK]

Har I problemer med spørgeskemaet, kan I henvende jer til Daniel M. Simonsen (daniel.simonsen@stab.rm.dk / 2937 9857).

Venlig hilsen

Region Midtjylland

6.3 Bilag 3 – Mail udsendt af PLO-M 6. oktober 2017

Kære kollegaer

(sendt bcc til alle praktiserende læger i RM)

Tirsdag d. 19. september modtog I en mail fra Region Midtjylland om Lægedækningshøring.

Vi vil hermed opfordre alle praksis til at svare, idet det er vigtigt, at vi får så mange oplysninger som muligt at arbejde med.

Svarprocenten er dd. desværre kun på 59,3 - i 2016 endte den på 93,4, hvilket vi håber gentager sig.

Frist for besvarelse er mandag d. 9. oktober 2017.

Venlige hilsen

Lie Høyer
Formand PLO-Midtjylland

6.4 Bilag 4 – Spørgeskema

1) Hvor mange patienter ønsker du/I på nuværende tidspunkt højest tilmeldt i din/jeres praksis?

(Det ønskede antal patienter skal ses uafhængigt af overenskomstens bestemmelser, aktuelle åbne- og lukkegrænser eller andre lokale aftaler. Der kan således ønskes både flere, færre eller uændret antal patienter.)

2) Har du/I inden udgangen af 2017 (ja/nej)

- a) Ønsker om at udvide med ekstra lægekapacitet?
- b) Planer om at flytte din/jeres praksis?
- c) Planer om at lægge din/jeres praksis sammen med andre praksis?
- d) Planer om at ophøre med drift af praksis?
- Hvis ja, hvornår?