

**Profilmodeller**

**for**

**Djursland**

## Den demografiske udvikling i Nord- og Syddjurs kommuner

Kommuner står overfor en demografisk udvikling, hvor der vil være et stadigt faldende antal unge. Danmarks Statistiks befolkningsfremskrivning viser, at der i gruppen af unge mellem 15 og 21 år vil være et fald på ca. 1100 personer, hvoraf Norddjurs udgør ca. 700, mens Syddjurs udgør ca. 400 personer.

<b>Tabel 1. Befolkningsfremskrivning efter område, alder og tid.</b>												
		2012	2013	2014	2015	2016	2017	2018	2019	2020	2021	2022
<b>Norddjurs ialt</b>	15 år	544	486	485	433	452	433	417	432	410	429	411
	16 år	566	548	493	491	442	460	440	426	441	419	436
	17 år	546	576	558	506	503	458	474	456	441	456	435
	18 år	538	563	587	570	525	522	482	497	479	464	479
	19 år	574	520	541	560	542	509	504	472	485	469	457
	20 år	485	462	424	439	451	438	417	413	392	401	389
	21 år	409	382	374	349	360	366	355	345	340	328	334
<b>Norddjurs ialt</b>		<b>3662</b>	<b>3537</b>	<b>3462</b>	<b>3348</b>	<b>3275</b>	<b>3186</b>	<b>3089</b>	<b>3041</b>	<b>2988</b>	<b>2966</b>	<b>2941</b>
<b>Syddjurs</b>	15 år	590	579	618	555	570	557	519	539	532	531	547
	16 år	641	593	582	619	560	574	561	525	544	537	537
	17 år	565	628	583	574	606	551	565	551	517	536	530
	18 år	546	533	585	547	537	564	519	530	518	488	505
	19 år	538	478	471	510	481	473	491	459	467	456	433
	20 år	417	457	413	415	439	420	414	422	403	408	399
	21 år	330	290	312	288	293	304	293	290	292	284	286
<b>Syddjurs ialt</b>		<b>3627</b>	<b>3558</b>	<b>3564</b>	<b>3508</b>	<b>3486</b>	<b>3443</b>	<b>3362</b>	<b>3316</b>	<b>3273</b>	<b>3240</b>	<b>3237</b>
<b>Nord- og Syddjurs i alt</b>		<b>7289</b>	<b>7095</b>	<b>7026</b>	<b>6856</b>	<b>6761</b>	<b>6629</b>	<b>6451</b>	<b>6357</b>	<b>6261</b>	<b>6206</b>	<b>6178</b>

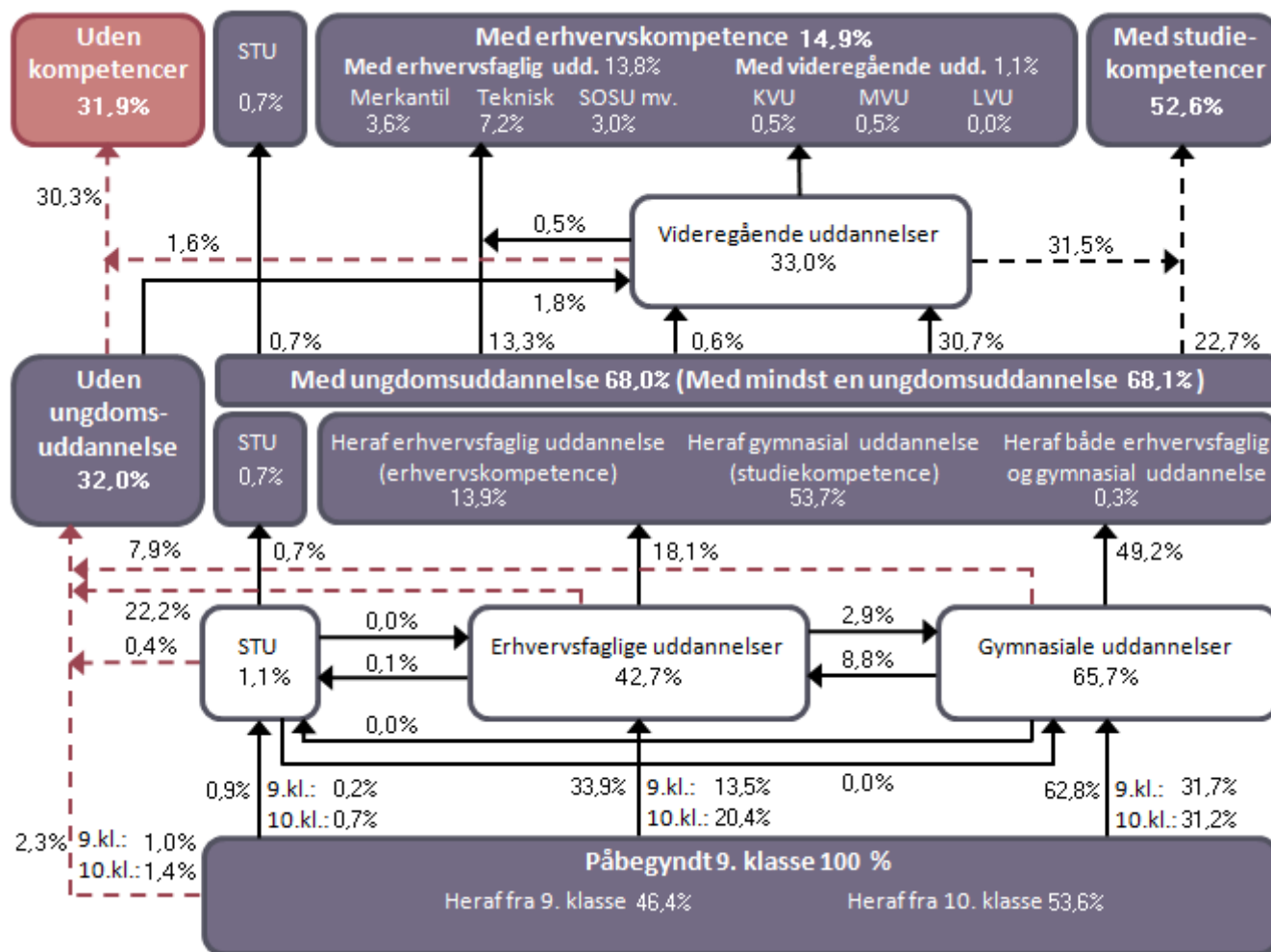
Kilde. Danmarks statistiks befolkningsfremskrivning

## **Profilmodellens 2010 resultater for 5 år for Nord- og Syddjurs kommuner.**

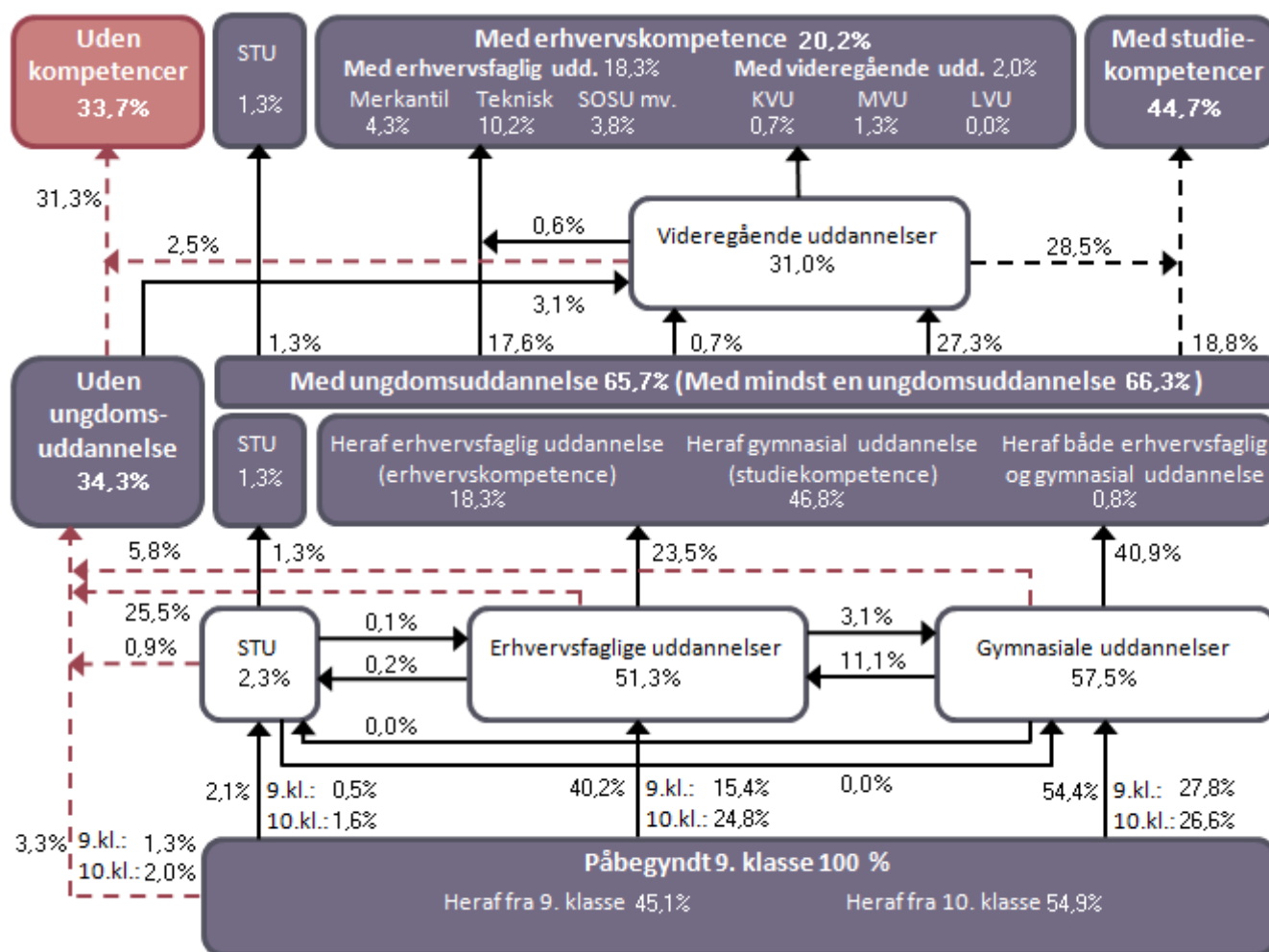
Ministeriet for Børn og Unges profilmodel viser det forventede uddannelsesniveau for en given årgang. Profilmodellen opgøres med 5 års intervaller. Det politiske mål er, at 95 pct. af en årgang forventes, at have mindst en ungdomsuddannelse 25 år efter påbegyndt 9. klasse. I dette notat er medtaget profilmodellen, der viser det forventede uddannelsesniveau efter 5 år, da den primære målgruppe for erhvervsuddannelsernes grundforløb er de 16 til 21 årige.

Profilmodellen viser, at 40,9 pct. forventes, at have en erhvervsfaglig ungdomsuddannelse på landsplan, mens der i Region Midtjylland forventes at være 42,6 pct. I Nord- og Syddjurs kommuner forventes hhv. 51,3 pct. og 42,7 pct. at få en erhvervsfaglig uddannelse. Norddjurs kommune skiller sig markant ud med en meget høj andel, som tager en erhvervsfaglig uddannelse. Samtidig ses, at 34,3 pct. efter 5 år ikke har en ungdomsuddannelse, mens tallet for Syddjurs kommune er 32 pct. I Region Midtjylland forventes det, at 31,2 pct. ikke har en ungdomsuddannelse efter 5 år.

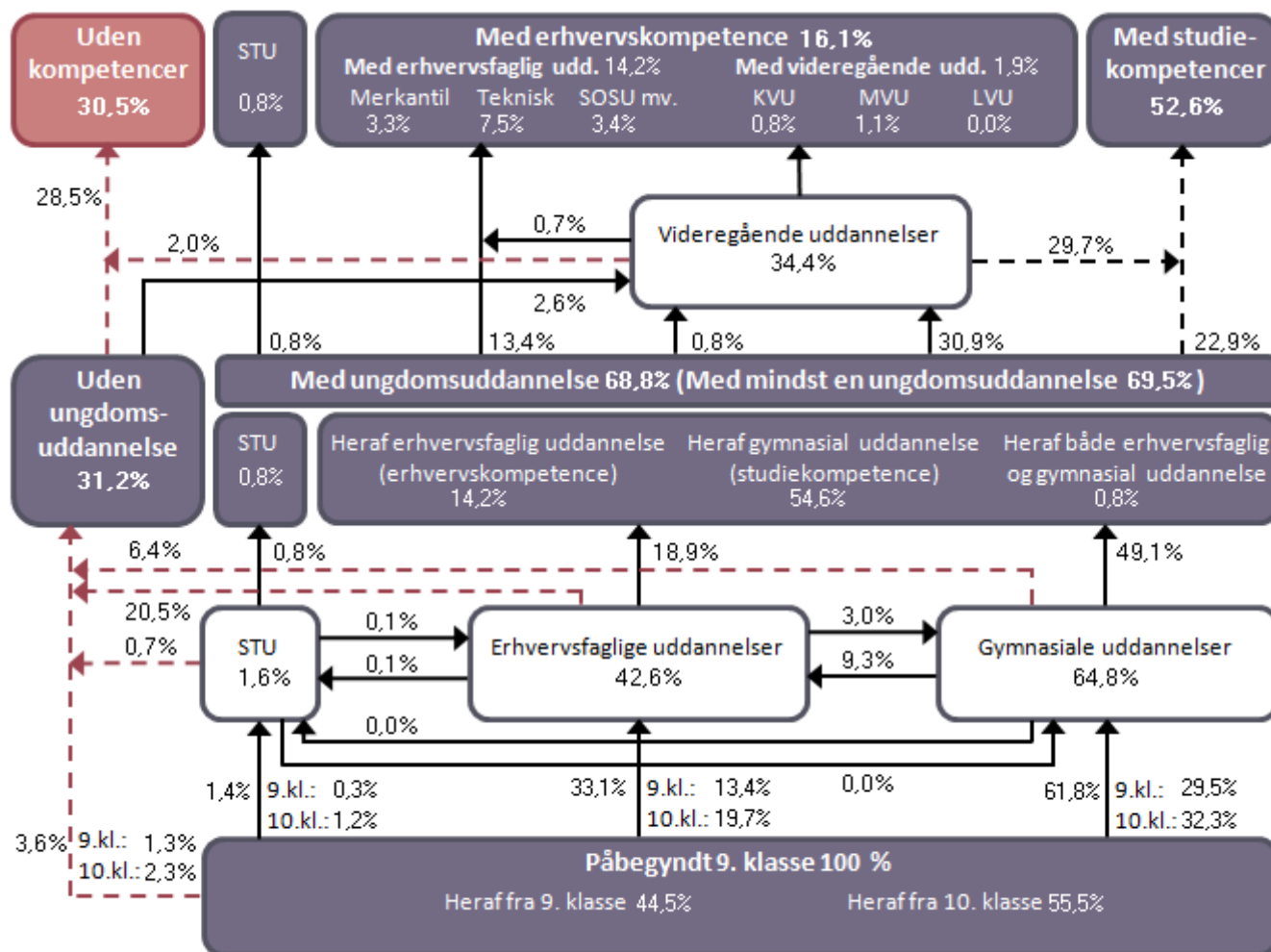
Figur 1. Syddjurs kommune 5 år efter påbegyndt 9 klasse.



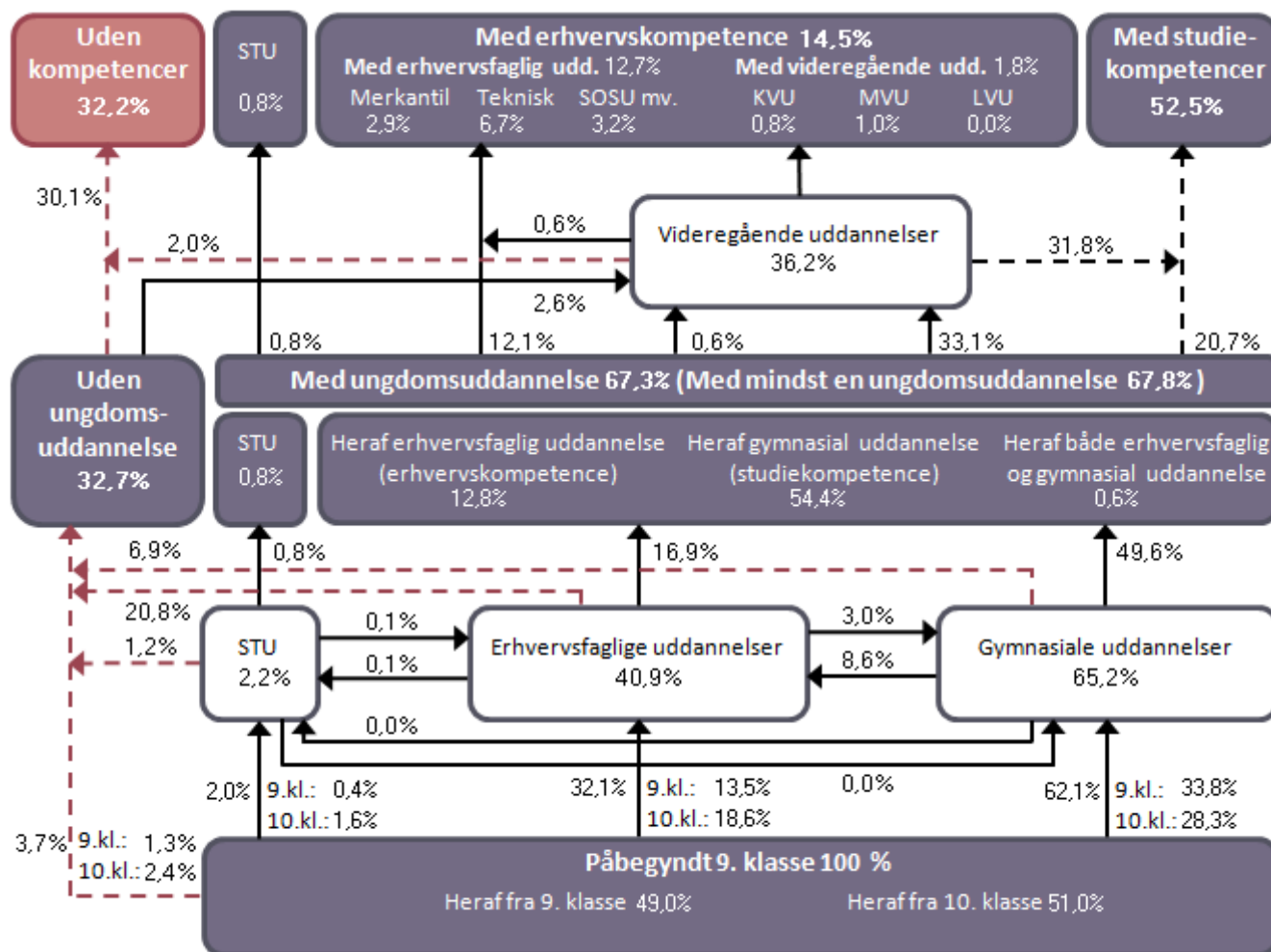
Figur 2. Norddjurs kommune 5 år efter påbegyndt 9 klasse.



Figur 3. Region Midtjylland 5 år efter påbegyndt 9 klasse.



Figur 4. Hele landet 5 år efter påbegyndt 9 klasse.





Region Midtjylland  
Regional Udvikling, Udannelsesteamet  
Skottenborg 26  
8800 Viborg