



Fremdriftsrapport September 2018

Regional Udvikling




Fremdriftsrapportens mål er via en "trafiktavle" at give et overblik over vækstforums igangsatte projekters aktivitetsmæssige og økonomiske fremdrift.

Projekterne er oplistet i forhold til fokusområder og vækst drivere i Handlingsplan 2015 og Vækstplan 2016-2020.

Af oversigten fremgår projektnavn, projektperiode, operatør og væsentligste partnere, samlet budget, bevillinger fra hhv. Region Midtjylland og Erhvervsstyrelsen for EU medfinansierede projekter, forbrug og en trafiktavlemarkering.

Trafiktavlens grønne, gule og røde markeringer angiver ud fra hvert projekt en markering for projektets aktivitetsmæssige fremgang og forbrug af bevilgede midler.

Angivelsen af grønne, gule og røde markeringer bygger på en individuel vurdering fra projektets regionale sagsbehandler. Men "tommelfingerregel" for vurderingerne er følgende:

-  Projektets fremdrift forløber tilfredsstillende såvel i forhold til aktivitetsgennemførelse som til budget.
-  Der er en afvigelse i forhold til den tidsmæssige fremdrift for de bevilgede aktiviteter på mere end 10 % og/eller en afvigelse i forhold til budget på mere end 10 %.
-  Projektet har ikke rettet op på en tidligere gul markering og/eller har en afvigelse i forhold til den tidsmæssige fremdrift for de bevilgede aktiviteter på mere end 25 % og/eller en afvigelse i forhold til budget på mere end 25 %.

Projekternes effekter fremgår ikke af fremdriftsrapporten, da disse informationer vil blive præsenteret for vækstforum og regionsrådet via hhv. en midtvejsevaluering og slutevaluering jf. vækstforums beslutning 12. september 2017.

Fødevarer

Initiativ / projektnavn	Projektperiode	Operatør og væsentlige partnere	Samlet budget (1.000 kr.)	Bevilling REM (1.000 kr.)	Bevilling ERF (1.000 kr.)	Bevilling ESF (1.000 kr.)	Øvrig finansiering (1.000 kr.)	Forbrug REM (1.000 kr.)	Forbrug EU (1.000 kr.)	Status Aktivitet	Status Økonomi	Note
Handlingsplan 2015												
Future Food Innovation 2015	15.09.2014-30.04.2016	Future Food Konsortiet: Agro Business Park, Væksthus Midtjylland, Aarhus Universitet Food og MAPP centret, Teknologisk Institut, Videnscenter for fødevarerudvikling og Danish Food Cluster.	27.500	8.270	7.980		11.250	7.472	5.921			Note 1
Baltic Blue Growth (BBG)	01.05.2016-30.04.2019	Orbicon A/S og Musholm Laks A/S	34.656	148			34.508	48				
Total Handlingsplan 2015			62.156	8.418	7.980	0	45.758	7.520	5.921			
Vækstplan 2016-2020												
Future Food Innovation POP	15.09.2015-30.06.2019	Future Food Konsortiet: Agro Business Park, Væksthus Midtjylland, Aarhus Universitet Food og MAPP centret, Teknologisk Institut, Videnscenter for fødevarerudvikling og Danish Food Cluster	17.038	6.250	5.444		5.344	2.123	1.112			Note 2
Future Food Innovation Development	15.09.2015-30.06.2019	Future Food Konsortiet: Agro Business Park, Væksthus Midtjylland, Aarhus Universitet Food og MAPP centret, Teknologisk Institut, Videnscenter for fødevarerudvikling og Danish Food Cluster.	31.432	4.853	14.438		12.142	2.357	3.171			
Future Food Innovation Growth	15.09.2015-31.12.2019	Future Food Konsortier: Agro Business Park, Væksthus Midtjylland, Aarhus Universitet Food og MAPP centret, Teknologisk Institut, Videnscenter for fødevarerudvikling og Danish Food Cluster	33.455	9.851	10.002		13.602	2.167	1.519			
Engage Food Midt/Vest	01.01.2017-31.12.2019	Business Region Midt-Vest	18.131	4.838			13.293	1.178				
Engage Food Øst	01.06.2016-01.10.2019	Food Organization of Denmark	12.486	4.162			8.324	2.728				
Innovation - Okse- og lammekød (ØKS) -2016+2017	01.09.2016-31.08.2019	Økologisk Landsforening, SEGES, Aarhus Unviersitet Food og Aarhus Universitet MAPP centret.	13.885	1.281			12.604	508				
Brobygger 2.0 - DFC	01.09.2017-31.08.2018	Danish Food Cluster	1.700	850			850	650				
Connector 2.0	01.09.2018-31.08.2020	Danish Food Cluster	3.100	1.550			1.550					
Total Vækstplan 2016-2020			131.227	33.635	29.884	0	67.709	11.711	5.802			

Note 1: Aktiviteter er afsluttede, men stor forsinkelse ift. regnskabs-/udbetalingsflow fra Erhvervsstyrelsen. Der har især for et par af de i alt 11 bevilgede delprojekter været en længere korrespondance om afklaringen af støtteberettigede udgifter mellem Erhvervsstyrelsen og projektet. Region Midtjylland afventer pt. en endelig tilbagemelding fra Erhvervsstyrelsen.

Note 2: Projektet blev forsinket i opstart før EU-bevilling faldt på plads i juni 2016. Erhvervsstyrelsen kontaktede Region Midtjylland i februar 2018 pga. et konstateret underforbrug ift. den oprindelige budgetplan, og sendte projektets anmodning om forlængelse og projektændringer i høring hos vækstforum. Vækstforum behandlede sagen på sit møde i marts 2018, hvor de godkendte et halvt års forlængelse og de foreslåede projektilpasninger, som sikrer, at projektet når de justerede resultatmål inden for budgetrammen. Projektet har ikke helt nået budget for seneste halvårsperiode, men der er fin fremdrift i de bevilgede innovationssamarbejder og understøttende aktiviteter, så måltallene forventes indfriet med lidt forsinkelse.

Energi og klima

Initiativ / projektnavn	Projektperiode	Operatør og væsentlige partnere	Samlet budget (1.000 kr.)	Bevilling REM (1.000 kr.)	Bevilling ERF (1.000 kr.)	Bevilling ESF (1.000 kr.)	Øvrig finansiering (1.000 kr.)	Forbrug REM (1.000 kr.)	Forbrug EU (1.000 kr.)	Status Aktivitet	Status Økonomi	Note
Handlingsplan til og med 2014												
FjernvarmeVækst	01.09.2012-31.12.2018	Grøn Energi	36.075	8.970			27.105	3.525				Note 1
Handlingsplan 2015												
Biogas 2020 - ØKS	01.07.2015-30.06.2018	Agro Business Park, Skive Kommune, Aarhus Universitet, Foreningen af Danske Transportcentre, m.fl.	30.315	4.983			25.332	4.783				
Total Handlingsplan 2015			66.390	13.953	0	0	52.437	8.308	0			
Vækstplan 2016-2020												
Udviklingsprogram for underleverandører i vindmølleindustrien	01.01.2016-28.02.2019	Vindmølleindustrien, Aarhus Universitet, Aalborg Universitet, Danmarks Tekniske Universitet, Syddansk Universitet, Danish Advanced Manufacturing Research Center, House of Energy og Væksthus Midtjylland	39.250	8.000	9.000		22.250	1.523	68			Note 2
Udviklingsprogram for bioøkonomien i Region Midtjylland	21.09.2016-31.08.2020	Agro Business Park, Aarhus Universitet, SEGES	21.000	6.500	6.000		8.500	544	109			
Tilskud til udvikling af bioraffineringsanlæg i stor skala	2018-2020		19.500	3.500			16.000					Note 3
Energieffektivitet i SMV'er												
Center for Energiintegration og -lagring		Green Lab Skive, Energifonden Skive		3.000								
Fremme af innovation inden for grøn energiteknologi		CLEAN, CLEAN inno SE	20.000	8.000	4.000		8.000					
Total Vækstplan 2016-2020			99.750	29.000	19.000	0	54.750	2.067	177			
<p>Note 1: Et delprojekt er under afvikling og forventes at kunne afvikles i programperioden. Der er afsat 4,9 mio. kr. af de regionale erhvervsudviklingsmidler til udnyttelse af overskudsvarmen fra Apple-datacenteret ved Foulum. Dette projekt er ikke igangværende og kan ikke længere nå at indgå i FjernvarmeVækst. Der bliver derfor ikke behov for denne bevilling, hvorfor midlerne administrativt tilbageføres.</p> <p>Note 2: Projektet var rødt sidst, men har aktuelt en ansøgning hos Erhvervsstyrelsen om projektførlængelse på grund af, at projektet skifter ejer til nyt innovationsnetværk, hvis etablering var en del af projektopfyldelsen. Projektet søger i samme forbindelse om konvertering af 1 mio. kr. af de regionale erhvervsudviklingsmidler fra arbejdsplan 1 til arbejdsplan 2. Administrationen i Region Midtjylland har godkendt den interne konvertering forudsat at Erhvervsstyrelsen godkender. Samlet vurderes projektet at være på rette kurs i forhold til den oprindelige definerede målopfyldelse. Forventning er, at det ved kommende opfølgning vil kunne opnå grønne lys.</p> <p>Note 3: Resultatkontrakten er ved at blive underskrevet og aktiviteterne er på rette kurs. Men der er endnu ikke anmodet om udbetalinger, derfor det gule lys.</p>												

Kreative erhverv, IKT og turisme

Initiativ / projektnavn	Projektperiode	Operatør og væsentlige partnere	Samlet budget (1.000 kr.)	Bevilling REM (1.000 kr.)	Bevilling ERF (1.000 kr.)	Bevilling ESF (1.000 kr.)	Øvrig finansiering (1.000 kr.)	Forbrug REM (1.000 kr.)	Forbrug EU (1.000 kr.)	Status Aktivitet	Status Økonomi	Note
Vækstplan 2016-2020												
More Creative Partnerskaber More Creative Klynge	01.01.2016-31.12.2018	Væksthus Midtjylland og Seismonaut	30.790	18.300			12.490	12.650				
Kulturturisme 2.017 Delprojekt 1 "Kulturturisten i centrum"	09.11.2015-31.12.2018	Fonden VisitAarhus, destinationer, kulturinstitutioner, VisitDenmark, Aarhus 2017, Kulturstyrelsen, erhvervsparntere	19.350	2.900			16.450	2.800				
Kulturturisme 2.017 Delprojekt 2 "Innovation i kulturismens værdikæde"	09.11.2015-31.12.2018	Fonden VisitAarhus, destinationer og kutlurinstitutioner	3.100	3.100			2.060	2.927				
Kyst- og Naturturisme 2017-2018	01.01.2017-31.12.2018	Dansk Kyst- og Naturturisme	32.392	5.000			27.392	5.050				
Fra turismeøkonomi til erhvervs- & vidensturismeøkonomi (Aarhus)	15.08.2016-31.12.2018	Aarhus Kommune, VisitAarhus, Aarhus Universitet, Aarhus Universitetshospital, Storkhospitalet i Gødstrup og NIDO	21.000	5.390			10.500	4.070				
Fra turismeøkonomi til erhvervs- & vidensturismeøkonomi (Herning)	15.08.2016-31.12.2018	Herning Kommune, VisitHerning	10.220	5.110			5.110	3.815				
Turismebranchen - fra potentiale til vækst	25.05.2016-28.02.2019	Dansk Kyst- og Naturturisme	796	796				318				Note 1
VM i sejlsads for olympiske bådklasser 2018	01.08.2016-01.09.2018	Aarhus Events, Aarhus Kommune	41.941	5.000			36.941	3.000				
Danske turismekompetencer	02.12.2015-31.12.2019	Dansk Kyst- og Naturturisme	22.064			3.530	18.534					Note 2
Udviklingsplan for Danmarks Vestkyst	01.10.2016-01.03.2018	Dansk Kyst- og Naturturisme	3.500	231			3.269	231				
VM i ishockey for herrer 2018	01.02.2017-01.03.2019	Herning Kommunne	97.319	5.000			95.319	2.000				
Vestkystens kultur- og fødevareroplevelser	01.08.2017-30.06.2019	Dansk Kyst- og Naturturisme	1.600	400			1.200					
Aktiv naturturisme i Nationalpark Mols Bjerger	01.10.2017-31.12.2018	Dansk Kyst- og Naturturisme, Nationalpark Mols Bjerger, Destination Djursland	800	200			600	185				
Vestkystens turismevækstklynge	01.09.2017-31.08.2019	Dansk Kyst- og Naturturisme	6.000	1.125			4.875	555				
TOURISMIX	01.07.2017-31.12.2019	Dansk Kyst- og Naturturisme	20.000	1.000	10.000		9.000	84				Note 3
Destinationsudvikling Djursland og Aarhus	01.01.2018-31.12.2019	Dansk Kyst- og Naturturisme	3.950	1.500			2.450	530				Note 4
VM i herrehåndbold	01.06.2018-01-06-2019	Herning Kommune, VisitHerning	9.000	3.000								
Total Vækstplan 2016-2020			323.822	58.052	10.000	3.530	246.190	38.215	0			

Note 1: Projektet vurderer, at det oprindelige mål på 130 vejledning var realistisk, da det blev fastlagt på ansøgningstidspunktet. Projektlederen vurderer dog, at det ikke er muligt at indhente den forsinkelse, som er opstået i projektet. Status er pr. 1. september 2018, at der er 14 forløb, mens 66 forløb er i porteføljen. Projektet anslår altså at det kan nå at gennemføre 80 forløb i alt. Derfor anmoder projektet om en nedskrivning af projektets mål fra 130 til 80 vejledningsforløb og som følge heraf en nedskrivning af budgettet fra 796.000 kr. til 483.181 kr.

Note 2: Projektet har været forsinket grundet forskellige faktorer og en af forudsætningerne for projektets måltal er bristet. Dermed har der været behov for at genoverveje projektets omfang. Projektet konkluderer, at virksomhedernes parathed til kompetenceudvikling har været lidt af et paradoks i projektet. Den manglende modenhed ifht. dette er hele bevæggrundene for projektets eksistens, men også en udfordring, der har krævet en større og mere lokal tilpasser hvervningsindsats end forventet. Projektet har derfor anmodet om og fået godkendt en reduktion af projektet til 59 % af det oprindelige projekt både hvad angår målopfyldelse og budget.

Note 3: I forhold til budgettet er der en afvigelse på mere end 10 %, hvilket skyldes, at virksomhederne kun netop er begyndt at afholde timer i projektet og ikke kommet igang med at udvikle endnu. Dermed er der ikke afholdt så mange udgifter i projektet, som budgetteret på nuværende tidspunkt.

Note 4: Projektets aktiviteter er forsinkede på grund af en senere opstart. Den overordnede status på budgettet er, at alle projektaktiviteter er igangsat og man forventer at realisere det samlede projektbudget.

Innovation og forretningsudvikling

Initiativ / projektnavn	Projektperiode	Operatør og væsentlige partnere	Samlet budget (1.000 kr.)	Bevilling REM (1.000 kr.)	Bevilling ERF (1.000 kr.)	Bevilling ESF (1.000 kr.)	Øvrig finansiering (1.000 kr.)	Forbrug REM (1.000 kr.)	Forbrug EU (1.000 kr.)	Status Aktivitet	Status Økonomi	Note
Handlingsplan 2015												
DANMAX	01.01.2016-01.12.2018	Aarhus Universitet: Science & Technology og INANO	110.000	6.000			104.000	4.000				
Total Handlingsplan 2015			110.000	6.000	0	0	104.000	4.000	0			
Vækstplan 2016-2020												
Cirkulær Byinnovation - del 1: Efterspørgsel og forr. udvikling	01.01.2017-31.03.2020	Klyngeorganisationen CLEAN, Dansk Industri - Danish Cleantech Hub NYC, Monor Change Group, GXN (3XN Arkitekters Innovationselskab), Via University College, Statens Byggeforskningsinstitut	24.300	17.800			6.500	9.103				
Cirkulær Byinnovation - del 2: Cirkulære Byggeløsninger (EU-projekt)	01.09.2017-31.12.2019	Klyngeorganisationen CEEAN, VIA University College	9.000	1.500	4.500		44	131				Note 1
Rethink Business - Fokuseret værdikædesamarbejde	01.03.2016-31.12.2018	Lifestyle Design Cluster og Væksthus Midtjylland	7.750	3.750	3.750		960	1.563				
Model for værdikædesamarbejde om affald som ressource	01.03.2017-31.07.2019	Aarhus Universitetshospital, COWI og virksomheder	7.750	6.750			1.000	4.702				
Forretningsudvikling gennem sundhedsinnovation 2015	14.03.2016-29.02.2020	Medtech Innovation Consortium	24.000	6.000	12.000		6.000	1.882	2.083			Note 2
Early warning.dk	01.01.2017-31.12.2019	Væksthus Midtjylland	20.300	1.547			20.860	313				
Early warning.eu	01.01.2017-31.12.2019	Væksthus Midtjylland med en række øvrige partnere	35.589	453			34.229	453				
Supportfunktion for danske klyngeorganisationer	01.01.2017-31.12.2018	Danish Cluster Aps, Styrelsen for Institutioner og Uddannelsesstøtte, De fem regioner	9.000	1.000			10.000	500				
Cirkulær forretningsudvikling	01.01.2019-31.12.2021	Development Centre UMT	6.000	3.000								
Virksomhedsprogram 2018-2021 EU	01.05.21018-30.04.2021	Væksthus Midtjylland										
Virksomhedsprogram 2018-2021 InnoBooster	01.05.21018-30.04.2021	Væksthus Midtjylland										
Virksomhedsprogram 2018-2021 Kollektive aktiviteter	01.05.21018-30.04.2021	Væksthus Midtjylland										
Samarbejde med Innovationsfonden - Active and assisted Living	01.06.2018-31.12.2018	Innovationsfonden		750								
Total Vækstplan 2016-2020			143.689	42.550	20.250	0	78.589	17.957	3.777			

Note 1: Projektet er bagud på aktiviteter og økonomi, men har igangsat tiltag til at øge rekrutteringen.

Note 2: På økonomien ses et underforbrug, bl.a. grundet et lavere udgiftsniveau til vidensinstitutioner og eksterne kompetenceleverandører end budgetteret. Derudover er der en række offentlige og private innovationssamarbejder, hvor kommunale og klinikere (potentielle brugere) indgår, det betyder, at meget viden bliver leveret til projekterne. Men samtidigt gør det, at det ikke er muligt at vise et reelt billede af tidsforbrug og engagement. Der er ansøgt og godkendt forlængelse af projektet med seks måneder for at imødekomme mål i resultatkontrakten. I projektet er en af hovedaktiviteterne, at der i projektperioden skal indstilles 15 projekter til innovationssamarbejde og opstilles målsætninger for de deltagende virksomheder. Hidtil er der gennemført 8 innovationssamarbejder og yderligere 3 er forventeligt på vej til opstart. Det efterlader, at der skal opstartes yderligere 4 innovationssamarbejder inden projektet afsluttes. Projektet følges tæt.

Iværksætter og kapital

Initiativ / projektnavn	Projektperiode	Operatør og væsentlige partnere	Samlet budget (1.000 kr.)	Bevilling REM (1.000 kr.)	Bevilling ERF (1.000 kr.)	Bevilling ESF (1.000 kr.)	Øvrig finansiering (1.000 kr.)	Forbrug REM (1.000 kr.)	Forbrug EU (1.000 kr.)	Status Aktivitet	Status Økonomi	Note
Handlingsplan 2015												
Iværksætterprogram 2015	16.09.2014-02.02.2018	Væksthus Midtjylland	34.300	12.600	11.488			3.953	7.284			
Navitas Science & Innovation	01.01.2014-31.12.2018	Aarhus Maskinmesterskole, Induba og Aarhus Universitet, Ingeniørhøjskolen	60.000	15.000				14.000.000				
Midtjysk Iværksætterfond	01.01.2012-31.12.2020	Nupark Accelerace Management	5.000									
Total Handlingsplan 2015			99.300	27.600	11.488	0	0	14.003.953	7.284			
Vækstplan 2016-2020												
Entrepenørskab i uddannelser/Innomatch	27.05.2016-30.09.2019	Aarhus Universitet, VIA University College, Aarhus Maskinmesterskole, Erhvervsakademierne Aarhus, Midtvest og Dania	41.250	5.625		20.625	15.000	870	6.817			Note 1
Entrepenørskab i uddannelse -ØKS-del	01.01.2016-31.12.2018	VIA University College, Erhvervsakademi Dania - Aarhus og Midtvest, Aalborg Universitet	25.050	1.015		12.525	11.510		2.154			
Scale-up Denmark	01.01.2016-30.06.2019	Region Mdtjylland, Accelerce, SE Next Step, Insero, Nupark Management	36.000	12.375	16.000		7.625	637				Note 2
Iværksætterprogram 2017-2019	01.01.2018-31.12.2019	Væksthus Midtjylland	55.850	17.785	17.928		20.137					
Total Vækstplan 2016-2020			158.150	36.800	33.928	33.150	54.272	1.507	8.971			
<p>Note 1: Projektet er samlet set bagud i forhold til økonomi og aktiviteter grundet forsinkelser i starten, men kører nu fornuftigt. Projektet ansøger om en forlængelse af projektet med 12 måneder således, at en ny afslutningsdato vil være 30. september 2020. Begrundelsen er, at det har taget længere tid i opstartsfasen end forventet at få det organisatoriske set-up på plads, hvilket har medført, at udviklingsprocessen vedrørende vejledning og 20-timers forløb også er kommet igang senere end forventet. Da projektet er i god gænge og oplever god tilslutning fra studerende og medarbejdere er det vurderingen, at projektet samlet set vil nå målene - især hvis deres anmodning om forlængelse imødekommes. En forlængelse af projektet vil være med til at sikre, at projektet opnår de opstillede målsætninger.</p>												
<p>Note 2: Erhvervsstyrelsen har bevilget en forlængelse af projektet til 30. juni 2020. Forbruget i det endnu ikke godkendte regnskab ligger på ca. 50 % af budgettet.</p>												





Uddannelse og kompetenceudvikling

Initiativ / projektnavn	Projektperiode	Operatør og væsentlige partnere	Samlet budget (1.000 kr.)	Bevilling REM (1.000 kr.)	Bevilling ERF (1.000 kr.)	Bevilling ESF (1.000 kr.)	Øvrig finansiering (1.000 kr.)	Forbrug REM (1.000 kr.)	Forbrug EU (1.000 kr.)	Status Aktivitet	Status Økonomi	Note
Vækstplan 2016-2020												
KompetenceforsyningMidt 2.0 - Akse 1 og Akse 4	16.09.2016-31.12.2019	LO Aarhus	31.000	9.000		15.500	6.500	1.144	1.231			Note 1
Rummelig imidt (InklusionMidt) inkl. forlængelse	01.01.2016-21.12.2020	Projektsekretariatet ApS, code of Care, kommuner	44.999	11.500		22.499	10.999	9.000	4.368			
Inklusion via uddannelse	01.01.2018-31.12.2020	Projektsekretariatet ApS	19.999	7.500		9.999	2.500	320				
Dit barns fremtid	01.01.2018-31.12.2020	Erhvervsskolen Nordsjælland og regionerne	4.958	700			4.258					
DM i skills 2018	01.01.2017-01.12.2018	Business Region MidtVest, Skills Denmark	5.587	1.500			4.087	1.500				
Flere unge i erhvervsuddannelse	01.02.2016-01.09.2019	Mercantec og syv arbejdskraftoplade	19.998			9.999	10.000		2.759			Note 2
KOBRA (Viden til vækst/Interreg Öresund-Kattegat-Skagerak)	01.09.2015-31.08.2018	Region Midtjylland, 8 uddannelsesinstitutioner, 13 svenske og 3 norske partnere	54.250	4.800			49.450		23.021			
Midtjysk Erhvervsudviklingsakademi	01.01.2016-31.12.2018	Væksthus Midtjylland	2.500	2.500				1.646				
Yggdrasil (Interreg Öresund-Kattegat-Skagerak)	01.01.2016-31.12.2018	VIA University College, SOSU Silkeborg, 2 svenske og 1 norsk partner	12.029				12.029		6.938			
Undersøgelse af den samfundsmæssige effekt af Jobbankens indsats	01.09.2018-31.12.2020	Jobbanken, Herning	1.550	1.000								
Total Vækstplan 2016-2020			196.870	38.500	0	57.997	99.823	13.610	38.317			







Note 1: I forhold til prioritetsakse 1 er der forbrugt 17 % mod de forventede 50 % i ansøgningen, fordi virksomhederne har travlt med produktionen og mindre tid til kompetenceudvikling. I forhold til prioritetsakse 4 har projektet netop fået tilsagn og sat gang i opstartsprocessen.

Note 2: Projektet har et underforbrug af midler pga. forsinket opstart og udskiftning af projektledere i flere af arbejdskraftsoplandene. Projektet forventer inden årets udgang at anmode om et halvt års forlængelse til 29. februar 2020.

Smart Industri

Initiativ / projektnavn	Projektperiode	Operatør og væsentlige partnere	Samlet budget (1.000 kr.)	Bevilling REM (1.000 kr.)	Bevilling ERF (1.000 kr.)	Bevilling ESF (1.000 kr.)	Øvrig finansiering (1.000 kr.)	Forbrug REM (1.000 kr.)	Forbrug EU (1.000 kr.)	Status Aktivitet	Status Økonomi	Note
Vækstplan 2016-2020												
Vækstprogram for små og mellemstore produktionsvirksomheder	01.09.2015-31.10.2018	Aarhus Universitet	23.994	1.407			22.587					
Smart Industri	01.02.2017-31.12.2020	Aarhus Universitet, Danish Advanced Manufacturing Research Center, Business Regions, Innovationsnetværk	25.000	6.100	10.900		8.000	289	514			
Total Vækstplan 2016-2020			48.994	7.507	10.900	0	30.587	289	514			

Digitalisering

Initiativ / projektnavn	Projektperiode	Operatør og væsentlige partnere	Samlet budget (1.000 kr.)	Bevilling REM (1.000 kr.)	Bevilling ERF (1.000 kr.)	Bevilling ESF (1.000 kr.)	Øvrig finansiering (1.000 kr.)	Forbrug REM (1.000 kr.)	Forbrug EU (1.000 kr.)	Status Aktivitet	Status Økonomi	Note
Vækstplan 2016-2020												
Innovativ brug af Big Data	01.07.2016-30.04.2019	Alexandra Instituttet, Aarhus Universitet, IT Forum	13.500	4.500	4.500		4.500	679	670			
Samfundspartnerskab Big Data - DABAI	01.03.2016-29.02.2020	Alexandra Instituttet, Aarhus Universitet, Danmarks Tekniske Universitet, Københavns Universitet, Erhvervsstyrelsen, Systematic, m.fl.	116.646	5.000			111.646	3.334				
InternetWeek Denmark	01.05.2018-31.12.2020	Aarhus Kommune	1.500	1.500								
Total Vækstplan 2016-2020			131.646	11.000	4.500	0	116.146	4.013	670			

Internationalisering

Initiativ / projektnavn	Projektperiode	Operatør og væsentlige partnere	Samlet budget (1.000 kr.)	Bevilling REM (1.000 kr.)	Bevilling ERF (1.000 kr.)	Bevilling ESF (1.000 kr.)	Øvrig finansiering (1.000 kr.)	Forbrug REM (1.000 kr.)	Forbrug EU (1.000 kr.)	Status Aktivitet	Status Økonomi	Note
Vækstplan 2016-2020												
Internationaliseringsprogram - GlobalMidt 2.0	01.01.2017-30.04.2021	Væksthus Midtjylland, Central Denmark EU Office, Agro Business Park	33.433	14.400	9.899		13.443					
Midtnyt Kina - regionale erhvervsudviklingsmidler	01.08.2016-30.06.2019	Agro Business Park, Innovationsnetværket for Biomasse, InnoPro, Lifestyle & Design Cluster, Væksthus Midtjylland	2.910	2.910				1.560				
Midtnyt Kina - EU's regionalfondsmidler/regionale erhvervsudviklingsmidler	01.08.2016-30.06.2019	Agro Business Park, Innovationsnetværket for Biomasse, InnoPro, Lifestyle & Design Cluster, Væksthus Midtjylland	16.390	6.590	5.501		4.300	2.268	1.810			
Vestdansk Investeringsfremme	01.01.2017-01.12.2018	Foreningen Vestdansk Investeringsfremme, Invest in Denmark, Region Nordjylland, Region Midtjylland, Region Syddanmark	16.000	6.700			9.300	6.700				
Europe Enterprise Network	01.01.2017-01.12.2018	Agro Business Park, Væksthus Midtjylland, partnere i alle 5 regioner	15.360	610			14.750	305				
Eksportrådet - strategisk partnerskabsaftale	01.04.2016-31.03.2019	Væksthus Midtjylland	2.630	2.080			550	1.012				Note 1
Active and Assisted Living	2018	Innovationsfonden		750								
Total Vækstplan 2016-2020			86.723	33.290	15.400	0	42.343	11.845	1.810			

Note 1: Der er god gænge i aktiviteterne, men der er usikkerhed om der vil være uforbrugte midler, da det er svært at se, at alle midler forbruges inden kontrakten udløber. Administrationen tager kontakt til Eksportrådet for en snarlig afklaring.

Økonomioversigt

Initiativ	Samlet budget 2015-2016 (1.000 kr.)	Bevilling REM (1.000 kr.)	Bevilling ERF (1.000 kr.)	Bevilling ESF (1.000 kr.)	Øvrig finansiering (1.000 kr.)	Forbrug REM (1.000 kr.)	Forbrug EU (1.000 kr.)
Handlingsplan 2015							
Fødevarer	62.156	8.418	7.980	0	45.758	7.520	5.921
Energi og klima	66.390	13.953	0	0	52.437	8.308	0
Innovation og forretningsudvikling	110.000	6.000	0	0	104.000	4.000	0
Iværksætter og kapital	99.300	27.600	11.488	0	0	14.003.953	7.284
Total Handlingsplan 2015	337.846	55.971	19.468	0	202.195	14.023.781	13.205

Initiativ	Samlet budget 2016-2020 (1.000 kr.)	Bevilling REM (1.000 kr.)	Bevilling ERF (1.000 kr.)	Bevilling ESF (1.000 kr.)	Øvrig finansiering (1.000 kr.)	Forbrug REM (1.000 kr.)	Forbrug EU (1.000 kr.)
Vækstplan 2016-2020							
Fødevarer	131.227	33.635	29.884	0	67.709	11.711	5.802
Energi og klima	99.750	29.000	19.000	0	54.750	2.067	177
Kreative erhverv, ikt og turisme	323.822	58.052	10.000	3.530	246.190	38.215	0
Innovation og forretningsudvikling	143.689	42.550	20.250	0	78.589	17.957	3.777
Iværksætter og kapital	158.150	36.800	33.928	33.150	54.272	1.507	8.971
Uddannelse og kompetenceudvikling	196.870	38.500	0	57.997	99.823	13.610	38.317
Smart Industri	48.994	7.507	10.900	0	30.587	289	514
Digitalisering	131.646	11.000	4.500	0	116.146	4.013	670
Internationalisering	86.723	33.290	15.400	0	42.343	11.845	1.810
Total Vækstplan 2016-2020	1.320.871	290.334	143.862	94.677	790.409	101.214	60.038