



Fremdriftsrapport Marts 2018

Regional Udvikling




Fremdriftsrapportens mål er via en "trafiktavle" at give et overblik over vækstforums igangsatte projekters aktivitetsmæssige og økonomiske fremdrift .

Projekterne er oplistet i forhold fokusområder og vækstdrivere i Handlingsplan 2015 og Vækstplan 2016-2020.

Af oversigten fremgår projektnavn, projektperiode, operatør og væsentligste partnere, samlet budget, bevillinger fra hhv. Region Midtjylland og Erhvervsstyrelsen for EU medfinansierede projekter, forbrug og en trafiktavlemarkering.

Trafiktavlens grønne, gule og røde markeringer angiver ud fra hvert projekt en markering for projektets aktivitetsmæssige fremgang og forbrug af bevilgede midler.

Angivelsen af grønne, gule og røde markeringer bygger på en individuel vurdering fra projektets regionale sagsbehandler. Men "tommelfingerregel" for vurderingerne er følgende:

-  Projektets fremdrift forløber tilfredsstillende såvel i forhold til aktivitetsgennemførelse som til budget.
-  Der er en afvigelse i forhold til den tidsmæssige fremdrift for de bevilgede aktiviteter på mere end 10 % og/eller en afvigelse i forhold til budget på mere end 10 %.
-  Projektet har ikke rettet op på en tidligere gul markering og/eller har en afvigelse i forhold til den tidsmæssige fremdrift for de bevilgede aktiviteter på mere end 25 % og/eller en afvigelse i forhold til budget på mere end 25 %.

Projekternes effekter fremgår ikke af aktivitetsoversigten, da disse informationer vil blive præsenteret for vækstforum og regionsrådet via hhv. en midtvejsevaluering og slutevaluering jfr. vækstforums beslutning 12. september 2017.

Vækstforum og regionsrådet vil skulle behandle sager, som er markeret med 'røde lys' i det omfang, der i forbindelse med fremdriftsopfølgningen er tale om forlængelse.

Fødevarer

Initiativ / projektnavn	Projektperiode	Operatør og væsentlige partnere	Samlet budget (1.000 kr.)	Bevilling REM (1.000 kr.)	Bevilling ERF (1.000 kr.)	Bevilling ESF (1.000 kr.)	Øvrig finansiering (1.000 kr.)	Forbrug REM (1000 kr.)	Forbrug EU (1000 kr.)	Status Aktivitet	Status Økonomi	Bemærkning
Handlingsplan 2015												
Future Food Innovation 2015	15.09.2014-30.04.2016	Future Food Konsortiet: Agro Business Park, Væksthus Midtjylland, Aarhus Universitet Food og MAPP centeret, Teknologisk Institut, Videnscenter for fødevarerudvikling og Danish Food Cluster.	27.500	8.270	7.980		11.250	7.472	5.921			Note 1
DANMAX	01.01.2016-01.12.2018	Aarhus Universitet: Science & Technology og INANO	110.000	6.000			104.000	4.000				
Baltic Blue Growth (BBG)	01.05.2016-30.04.2019	Orbicon A/S og Musholm Laks A/S	34.656	148			34.508	48				
Total Handlingsplan 2015			172.156	14.418	7.980	-	149.758	11.520	5.921			
Vækstplan 2016-2020												
Udvikling af fiskeri- og akvakultursektorerne	01.04.2016-31.03.2018	Nordsøen Forskerpark, Nordjyske Fødevareroplevelser, Future Food Innovation, Videnscenter for fødevarerudvikling	1.000	500			500	280				
Future Food Innovation POP	15.09.2015-30.06.2019	Future Food Konsortiet: Agro Business Park, Væksthus Midtjylland, Aarhus Universitet Food og MAPP centeret, Teknologisk Institut, Videnscenter for fødevarerudvikling og Danish Food Cluster.	17.038	6.250	5.444		5.344	2.123	818			Note 2
Future Food Innovation Development	15.09.2015-30.06.2019	Future Food Konsortiet: Agro Business Park, Væksthus Midtjylland, Aarhus Universitet Food og MAPP centeret, Teknologisk Institut, Videnscenter for fødevarerudvikling og Danish Food Cluster.	31.432	4.853	14.438		12.142	1.276				Note 3
Future Food Innovation Growth	15.09.2015-31.12.2019	Future Food Konsortiet: Agro Business Park, Væksthus Midtjylland, Aarhus Universitet Food og MAPP centeret, Teknologisk Institut, Videnscenter for fødevarerudvikling og Danish Food Cluster.	33.455	9.851	10.002		13.602	2.167				Note 4
Future Food Innovation følgeforskning	01.05.2016-31.10.2017	Future Food Innovation (som har kontrakt med følgeforskerne Delendorf)	446	446				150				Note 5
Engage Food Midt/Vest	01.01.2017-31.12.2019	Business Region Midt-Vest	18.131	4.838			13.293	2.728				Note 6
Engage Food Øst	01.06.2016-01.10.2019	Food Organization of Denmark	12.486	4.162			8.324					
Innovation - okse- og lammekød (ØKS) - 2016+2017	01.09.2016-31.08.2019	Økologisk Landsforening, SEGES, Aarhus Universitet Food og Aarhus Universitet MAPP centeret	13.885	1.281			12.604	508				

Europæisk gastronomiregion	01.01.2017-31.12.2018	Food Organization of Denmark, Aarhus Kommune og Aarhus 2017	2.325	525			1.800	525		●	●	
Brobygger 2.0 - Danish Food Cluster	01.09.2017.-31.08.2018	Danish Food Cluster	1.700	850			850	450		●	●	
Total Vækstplan 2016-2020			131.898	33.556	29.884	-	68.459	10.207	818			

Note 1: Projektet er afsluttet og der udestår alene afklaring i forhold til det endelige udbetalingsgrundlag.

Note 2: Vækstforum behandlede sagen på sit møde i marts, hvor de godkendte et halvt års forlængelse og de foreslåede projektilpasninger, som sikrer at projektet når de justerede resultatmål inden for budgetrammen.

Note 3: Vækstforum behandlede sagen på sit møde i marts, hvor de godkendte et halvt års forlængelse og de foreslåede projektilpasninger, som sikrer at projektet når de justerede resultatmål inden for budgetrammen.

Note 4: Vækstforum behandlede sagen på sit møde i marts, hvor de godkendte et halvt års forlængelse og de foreslåede projektilpasninger, som sikrer at projektet når de justerede resultatmål inden for budgetrammen.

Note 5: Aktiviteten er gennemført som planlagt og der er gennemført et større følgeforskningsarbejde gennem to år af Future Food Innovations faciliteringspraksis over for virksomheder i innovationsforløb. Rapporteringen fra dette arbejde blev forsinket pga. flere uforudsete hindringer, men foreligger nu. Region Midtjylland forventer, at slutudbetalingen sker snarest.

Note 6: Projektaktiviteterne er i god gænge, men man har endnu ikke fremsendt en første betalingsanmodning trods tidligere aftaler. Administrationen er i dialog med operatøren.

Energi og klima

Initiativ / projektnavn	Projektperiode	Operatør og væsentlige partnere	Samlet budget (1.000 kr.)	Bevilling REM (1.000 kr.)	Bevilling ERF (1.000 kr.)	Bevilling ESF (1.000 kr.)	Øvrig finansiering (1.000 kr.)	Forbrug REM (1000 kr.)	Forbrug EU (1000 kr.)	Status Aktivitet	Status Økonomi	Bemærkning
Handlingsplan til og med 2014												
FjernvarmeVækst	01.09.2012-31.12.2018	Grøn Energi	36.075	8.970			27.105	3.533		●	●	Note 1
Demonstrationsprojekt vedr. affaldssortering hos Nomi4S	01.01.2015-31.12.2016	Væksthus Midtjylland	14.147	3.000			11.747	2.776		●	●	
Handlingsplan 2015												
Biogas 2020 - ØKS	01.07.2015-30.06.2018	Agro Business Park, Skive Kommune, Aarhus Universitet, Foreningen af Danske Transportcentre, m.fl.	30.315	4.983			25.332	3.618		●	●	
Total Handlingsplan 2015			80.537	16.953	-	-	64.184	9.927	-			
Vækstplan 2016-2020												
Udviklingsprogram for underleverandører i vindmølleindustrien	01.01.2016-28.02.2019	Vindmølleindustrien, Aarhus Universitet, Aalborg Universitet, Danmarks Tekniske Universitet, Syddansk Universitet, Danish Advanced Manufacturing Research Center, House of energy og Væksthus Midtjylland	39.250	8.000	9.000		22.250	1.523		●	●	Note 2
Udviklingsprogram for bioøkonomien i Region Midtjylland	21.09.2016-31.08.2020	Agro Business Park, Aarhus Universitet, SEGES	21.000	6.500	6.000		8.500			●	●	
Tilskud til udvikling af bioraffineringsanlæg i stor skala	01.01.2018-31.12.2020	Aarhus Universitet - Center for Biorefinery Technologies	19.500	3.500			16.000			●	●	
Total Vækstplan 2016-2020			79.750	18.000	15.000	-	46.750	1.523	-			

Note 1: To delprojekter er under afvikling og forventes at kunne afvikles i programperioden. Et tredje delprojekt er netop blevet stoppet, da det ikke var udsigt til, at det kunne afvikles inden for programperioden. Derudover er der afsat 4,9 mio. kr. af de regionale erhvervsudviklingsmidler til udnyttelse af overskudsvarmen fra Apple-datacenteret ved Foulum. Administrationen vil frem til opfølgningen pr. 1. september 2018 søge afklaring i forhold til midlernes anvendelse.

Note 2: Der er identificeret en lang række projektideer, men det kniber med at få projektideerne udviklet til konkrete innovationsprojekter. Operatøren har mandet op på området og ændret organiseringen, således at der må forventes at komme mere gang i projektudviklingen.

Kreative erhverv, IKT og turisme

Initiativ / projektnavn	Projektperiode	Operatør og væsentlige partnere	Samlet budget (1.000 kr.)	Bevilling REM (1.000 kr.)	Bevilling ERF (1.000 kr.)	Bevilling ESF (1.000 kr.)	Øvrig finansiering (1.000 kr.)	Forbrug REM (1000 kr.)	Forbrug EU (1000 kr.)	Status Aktivitet	Status Økonomi	Bemærkning
Vækstplan 2016-2020												
More Creative Partnerskaber More Creative Klynge	01.01.2016-31.12.2018	Væksthus Midtjylland og Seismonaut	30.790	18.300			12.490	12.650		●	●	
Kulturturisme 2.017 Delprojekt 1 "Kulturturisten i centrum"	09.11.2015-31.12.2018	Fonden VisitAarhus, destinationer, kulturinstitutioner, VisitDenmark, Aarhus 2017, Kulturstyrelsen, erhvervspartnerne	19.350	2.900			16.450	2.400		●	●	
Kulturturisme 2.017 Delprojekt 2: "Innovation i kulturismens værdikæde"	09.11.2015-31.12.2018	Fonden VisitAarhus, destinationer og kulturinstitutioner	3.100	3.100			2.060	2.235		●	●	Note 1
Kyst- og Naturturisme 2017-18	01.01.2017-31.12.2018	Dansk Kyst- og Naturturisme	32.392	5.000			27.392	2.550		●	●	
Fra turismeøkonomi til erhvervs- & vidensturismeøkonomi (Aarhus)	15.08.2016-31.12.2018	Aarhus Kommune, VisitAarhus, Aarhus Universitet, Aarhus Universitetshospital, Storkhospitalet i Gødstrup og NIDO Danmark	21.000	5.390			10.500	4.070		●	●	
Fra turismeøkonomi til erhvervs- & vidensturismeøkonomi (Herning)	15.08.2016-31.12.2018	Herning Kommune, VisitHerning	10.220	5.110			5.110	3.815		●	●	
Turismebranchen - fra potentiale til vækst	25.05.2016-28.02.2019	Dansk Kyst- og Naturturisme	796	796				318		●	●	Note 2
VM i sejllads for olympiske bådklasser 2018	01.08.2016-01.09.2018	Aarhus Events, Aarhus Kommune	41.941	5.000			36.941	3.000		●	●	
Danske Turismekompetencer	02.12.2015-31.12.2019	Dansk Kyst- og Naturturisme	37.397			5.904	31.493			●	●	Note 3
Udviklingsplan for Danmarks Vestkyst	01.10.2016-01.03.2018	Dansk Kyst- og Naturturisme	3.500	231			3.269	231		●	●	
Aarhus 2017 (VF bevilling) - More creative Events	01.01.17-31.12.18	Aarhus 2017	7.000	7.000				1.660		●	●	
VM i ishockey for herrer 2018	01.02.2017-01.03.2019	Herning Kommune	97.319	5.000			95.319	2.000		●	●	
Vestkystens kultur- og fødevareroplevelser	01.08.2017-30.06.2019	Dansk Kyst- og Naturturisme	1.600	400			1.200			●	●	
Aktiv naturturisme i Nationalpark Mols Bjerger	01.10.2017-31.12.2018	Dansk Kyst- og Naturturisme, Nationalpark Mols Bjerger, Destination Djursland	800	200			600	185		●	●	Note 4
Vestkystens turismevækstklynge	01.09.2017-31.08.2019	Dansk Kyst- og Naturturisme	6.000	1.125			4.875	100		●	●	Note 5
TOURISM	01.07.2017-31.12.2019	Dansk Kyst- og Naturturisme	20.000	1.000	10.000		9.000	84		●	●	
Vækstprojekt Djursland - Aarhus	01.01.2018-31.12.2019	Dansk Kyst- og Naturturisme	3.950	1.500			2.450	530		●	●	
VM i herrehåndbold 2019	01.06.2018-01.06.2019	Herning Kommune	9.000	4.000			5.000			●	●	
Total Vækstplan 2016-2020			346.155	66.052	10.000	5.904	264.149	35.828	-			

Note 1: Udviklingen af Bookingplatformen følger ikke tidsplanen grundet en række tekniske udfordringer. Forsinkelsen forventes dog indhentet i 2018 og der anmodes derfor om godkendelse af et nyt budget, som afspejler dette. Ved budgetopfølgningen har VisitAarhus opdaget en menneskelig fejl: BookAarhus2017 og Aarhus2017CARD er blevet byttet om i forbindelse med den oprindelige ansøgning (men korrekt angivet i et bilag). Projektplanlægningen har taget udgangspunkt i budgettet i bilaget, og derfor ønsker VisitAarhus fejlen rettet ved godkendelse af det nye budget. Administrationen har godkendt det nye budget.

Note 2: Projektet er forsinket, hvilket delvis skyldes organiseringen af arbejdsopgaverne. Der er ansat en ny projektleder pr. 14. marts 2018 og der ændres på organiseringen af arbejdsopgaverne. Projektet har stort set ikke brugt nogle midler endnu. Som følge heraf anmoder projektet om at få overflyttet midler fra 2017 til 2019, hvilket klares administrativt. Administrationen er i dialog med projektet.

Note 3: Projektet er forsinket, hvilket delvist skyldes organiseringen af arbejdsopgaverne. Der er ansat en ny projektleder pr. 14. marts 2018 og der ændres på organiseringen af arbejdsopgaverne. Det kan først vurderes ved næste opfølgning, om der er behov for forlængelse af projektet eller evt. reducere af budgettet.

Note 4: Projektet har ikke haft det forventede forbrug i 2017 og har derfor anmodet om at få flyttet 170.000 kr. fra 2017 til 2018, hvilket er administrativt godkendt, da det ikke har betydning for projektperiode eller indhold.

Note 5: Projektet er forsinket tre-fire måneder bl.a. på grund af afklaring af udbud af opgaver. Projekts fremdrift er ok, men der er et mindre forbrug i 2017 end budgetteret.

Innovation og forretningsudvikling

Initiativ / projektnavn	Projektperiode	Operatør og væsentlige partnere	Samlet budget (1.000 kr.)	Bevilling REM (1.000 kr.)	Bevilling ERF (1.000 kr.)	Bevilling ESF (1.000 kr.)	Øvrig finansiering (1.000 kr.)	Forbrug REM (1000 kr.)	Forbrug EU (1000 kr.)	Status Aktivitet	Status Økonomi	Bemærkning
Vækstplan 2016-2020												
Virksomhedsprogram 2017-19	01.01.2017-31.12.2019	Væksthus Midtjylland	85.441	26.300	29.400		29.742			●	●	Note 1
Cirkulær Byinnovation - CBI. Efterspørgsel og forr. udvikling	01.01.2017-31.03.2020	Klyngeorganisationen CLEAN, Dansk Industri - Danish Cleantech Hub NYC, Monor Change Group, GXN (3XN Arkitekters innovationsselskab, Via University College, Statens Byggeforskningsinstitut	24.300	17.800			6.500	9.103		●	●	
Cirkulær Byinnovation - CBI - Cirkulære Byggeløsninger (EU-projekt)	01.09.2017-31.12.2019	Klyngeorganisationen CLEAN, VIA University College	9.000	1.500	4.500					●	●	
Rethink Business - Fokuseret værdikædesamarbejde	01.03.2016-31.12.2018	Lifestyle Design Cluster og Væksthus Midtjylland	7.750	3.750	3.750			960	960	●	●	
Model for værdikædesamarbejde om affald som ressource	01.03.2017-31.07.2019	Aarhus Universitetshospital, COWI og virksomheder	7.750	6.750			1.000	3.575		●	●	
Forretningsudvikling gennem sundhedsinnovation 2015	14.03.2016-29.02.2020	Medtech Innovation Consortium	24.000	6.000	12.000		6.000	1.882	3.963	●	●	Note 2
Early warning.dk	01.01.2017-31.12.2019	Væksthus Midtjylland	20.300	1.547			20.860			●	●	Note 3
Early warning.eu	01.01.2017-31.12.2019	Væksthus Midtjylland med en række øvrige partnere	35.589	453			34.229			●	●	Note 3
Supportfunktion for danske klyngeorganisationer	01.01.2017-31.12.2018	Danish ClustersAps, Styrelsen for Institutioner og Uddannelsesstøtte, De fem regioner	9.000	1.000			10.000	500		●	●	
Total Vækstplan 2016-2020			223.130	65.100	49.650	-	108.331	16.020	4.923			
Note 1: Projektet er ikke påbegyndt, da der stadig foregår sagsbehandling om, hvorvidt projektet kan opnå dækning af indirekte omkostninger (18 %) af projektsummen eller ej.												
Note 2: På økonomien ses et underforbrug, hvilket blandt andet skyldes et lavere udgiftsniveau til vidensinstitutioner og eksterne kompetenceleverandører end budgettet, idet der har været lavere konsulentydelser end forventet. Derudover bliver meget viden leveret til projekterne via en række deltagende offentlige og private innovationssamarbejder, hvor medfinansieringen sker via arbejdstid. Administrationen har godkendt en projektførlængelse og følger projektet tæt frem til næste opfølgning pr. 1. september 2018.												
Note 3: Det er aftalt med Væksthus Midtjylland at udsætte afrapporteringen til, at der er afklaring på om de ændrede forudsætninger i projektet får konsekvenser												

Iværksætteri og kapital

Initiativ / projektnavn	Projektperiode	Operatør og væsentlige partnere	Samlet budget (1.000 kr.)	Bevilling REM (1.000 kr.)	Bevilling ERF (1.000 kr.)	Bevilling ESF (1.000 kr.)	Øvrig finansiering (1.000 kr.)	Forbrug REM (1000 kr.)	Forbrug EU (1000 kr.)	Status Aktivitet	Status Økonomi	Bemærkning
Handlingsplan 2015												
Iværksætterprogram 2015	16.09.2014-02.02.2018	Væksthus Midtjylland	34.300	12.600	11.488			3.953	6.400	●	●	
Midtjysk Iværksætterfond	01.01.2012-31.12.2020	Nupark Accelerace Management	5.000							●	●	
Total Handlingsplan 2015			39.300	12.600	11.488	-	-	3.953	6.400			
Vækstplan 2016-2020												
Entreprenørskab i uddannelser/Innomatch	27.05.2016-30.09.2019	Aarhus Universitet, VIA University College, Aarhus Maskinmesterskole, Erhvervsakademierne Aarhus, Midtvest og Dania	41.250	5.625		20.625	15.000	870	596	●	●	
ØKS-del - Entrepenørskab i uddannelser	01.01.2016-31.12.2018	VIA University College, Erhvervsakademi Dania, Aarhus og Midtvest, Aalborg Universitet	25.050	1.015		12.525	11.510		2.154	●	●	
Scale-up Denmark	01.01.2016-30.06.2019	Region Midtjylland, Accelerace, SE Next Step, Insero, Nupark Management	36.000	12.375	16.000		7.625	637		●	●	
Iværksætterprogram 2017-2019	01.01.2018-31.12.2019	Væksthus Midtjylland	55.850	17.785	17.928		20.137			●	●	Note 1
Total Vækstplan 2016-2020			158.150	36.800	33.928	33.150	54.272	1.507	2.750			

Note 1: Projektet er ikke påbegyndt, da der stadig foregår sagsbehandling om, hvorvidt projektet kan opnå dækning af indirekte omkostninger (18 %) af projektsommen eller ej. Afventer endeligt tilsavn fra Erhvervsstyrelsen.

Uddannelse og kompetenceudvikling

Initiativ / projektnavn	Projektperiode	Operatør og væsentlige partnere	Samlet budget (1.000 kr.)	Bevilling REM (1.000 kr.)	Bevilling ERF (1.000 kr.)	Bevilling ESF (1.000 kr.)	Øvrig finansiering (1.000 kr.)	Forbrug REM (1000 kr.)	Forbrug EU (1000 kr.)	Status Aktivitet	Status Økonomi	Bemærkning
Vækstplan 2016-2020												
KompetenceforsyningMidt 2.0 - Akse 1 og Akse 4	16.09.2016-31.12.2019	LO Aarhus	31.000	9.000		15.500	6.500	50	1.235	●	●	Note 1
Rummelig imidt (InklusionMidt)	01.01.2016-21.12.2020	Projektsekretariatet ApS, Code of Care, kommuner	44.999	11.500		22.499	10.999	9.000	8.596	●	●	Note 2
Inklusion via uddannelse	01.01.2018-31.12.2020	Projektsekretariatet ApS	19.999	7.500		9.999	2.500			●	●	
Dit barns fremtid	01.01.2018-31.12.2020	Erhvervsskolen Nordsjælland og regionerne	4.958	700			4.258			●	●	
DM i skills 2018	01.01.2017-01.12.2018	Business Region MidtVest, Skills Denmark	5.587	1.500			4.087	1.350		●	●	
Flere unge i erhvervsuddannelse	01.02.2016-01.09.2019	Mercantec og syv arbejdskraftoplade	19.998	-		9.999	10.000		1.638	●	●	Note 3
KOBRA (Viden til vækst/Interreg Øresund-Kattegat-Skagerrak)	01.09.2015-31.08.2018	Region Midtjylland, 8 uddannelsesinstitutioner, 13 svenske og 3 norske partnere	54.250	4.800			49.450		23.021	●	●	Note 4
Midtjysk Erhvervsudviklingsakademi	01.01.2016-31.12.2018	Væksthus Midtjylland	2.500	2.500				1.646		●	●	
Yggdrasil (Interreg Øresund-Kattegat-Skagerrak)	01.01.2016-31.12.2018	VIA University College, SOSU Silkeborg, 2 svenske og 1 norsk partner	12.029	-			12.029		6.938	●	●	
Total Vækstplan 2016-2020			195.320	37.500	-	57.997	99.823	12.046	41.428			

Note 1: Akse 1: Afventer tilsagn på dele af EU-finansiering. Akse 4: Der har været et relativ lille økonomisk forbrug (8 % mod forventet 25 %) i denne opstartsperiode, mens der er gang i aktiviteterne. Derfor grøn og gul.

Note 2: Der er siden opfølgningen i september blevet givet en tillægsbevilling - derfor er tallene forhøjet. Det økonomiske forbrug af EU-midler er fortsat relativt højt i forhold til regionale erhvervsudviklingsmidler, hvilket skyldes, at der er forskydning i indhentning af kommunal medfinansiering. Dette forventes at være oprettet ved næste afrapportering.

Note 3: Projektet har et underforbrug af midler pga. forsinket opstart og udskiftning af projektledere i flere af arbejdskraftoplade. Projektet forventer at anmode om et års forlængelse af projektperioden på vækstforums møde i august.

Note 4: Projektet har et efterslæb på økonomi og der er igangsat en proces for at indhente efterslæbet. Forbruget er opgjort pr. 31.08.2017, som er sidste samlede regnskab på projektet.





Smart Industri

Initiativ / projektnavn	Projektperiode	Operatør og væsentlige partnere	Samlet budget	Bevilling REM	Bevilling ERF	Bevilling ESF	Øvrig finansiering	Forbrug REM (1000 kr.)	Forbrug EU (1000 kr.)	Status Aktivitet	Status Økonomi	Bemærkning
Vækstplan 2016-2020												
Vækstprogram for produktions små og mellemstore virksomheder	01.09.2015-31.10.2018	Aarhus Universitet	23.994	1.407			22.587			●	●	Note 1
Smart Industri	01.02.2017-31.12.2019	Aarhus Universitet, Danish Advanced Manufacturing Research Center, Business Regions, Innovationsnetværk	25.000	6.100	10.900		8.000	50	89	●	●	Note 2
Total Vækstplan 2016-2020			48.994	7.507	10.900	-	30.587	50	89			

Note 1: Projektet er i forhold til den oprindelige ansøgning forsinket og budgettet er reduceret til ca. det halve, aktuelt følger projektet dog det reducerede aktivitetsomfang og budget.

Note 2: Projektet er bagud både på aktiviteter og økonomi. Projektet blev igangsat et halvt år senere end forventet. Ifølge aftalen, skulle projektet have partnererklæringer fra minimum 9 virksomheder ved afrapporteringen den 28. februar 2018. Status er, at projektet endnu ikke har skrevet kontrakt med nogen innovationspartnerskab. Projektet oplyser dog, at de har 11 potentielle innovationspartnerskaber i deres pipeline. Derfor søger projektet om at få forlænget opfyldelsen af denne aftale til den 28. februar 2019. Derudover forventes det, at der projektet i den kommende periode vil anmode om budgetændringer og projektførlængelse.

Digitalisering

Initiativ / projektnavn	Projektperiode	Operatør og væsentlige partnere	Samlet budget (1.000 kr.)	Bevilling REM (1.000 kr.)	Bevilling ERF (1.000 kr.)	Bevilling ESF (1.000 kr.)	Øvrig finansiering (1.000 kr.)	Forbrug REM (1000 kr.)	Forbrug EU (1000 kr.)	Status Aktivitet	Status Økonomi	Bemærkning
Vækstplan 2016-2020												
Innovativ brug af Big Data	01.07.2016-30.04.2019	Alexandra Institutet, Aarhus Universitet, IT Forum	13.500	4.500	4.500		4.500	298	289			Note 1
Samfundspartnerskab Big Data - DABAI	01.03.2016-29.02.2020	Alexandra Institutet, Aarhus Universitet, Danmarks Tekniske	116.646	5.000			111.646	1.667				Note 2
Total			130.146	9.500	4.500	-	116.146	1.965	289			

Note 1: Måltallet for antal etablerede innovationssamarbejder er ikke indfriet, men det forventes at blive indhentet i de kommende projektperioder. Projektet har fået ny projektleder og forventes at få to grønne trafiklys i den kommende opfølgning.

Note 2: Projektet har i den seneste periode levet op til måltallet, men der er et efterslæb fra år 1, som medfører at projektet totalt set ikke er på niveau.

Internationalisering

Initiativ / projektnavn	Projektperiode	Operatør og væsentlige partnere	Samlet budget (1.000 kr.)	Bevilling REM (1.000 kr.)	Bevilling ERF (1.000 kr.)	Bevilling ESF (1.000 kr.)	Øvrig finansiering (1.000 kr.)	Forbrug REM (1000 kr.)	Forbrug EU (1000 kr.)	Status Aktivitet	Status Økonomi	Bemærkning
Vækstplan 2016-2020												
Internationaliseringsprogram - GlobalMidt 2.0	01.01.2017-31.12.2019	Væksthus Midtjylland, Central Denmark EU Office, Agro Business Park	33.433	14.400	9.899		13.443			●	●	Note 1
MidtNet Kina - Regionale erhvervsudviklingsmidler	01.08.2016-30.06.2019	Agro Business Park, Innovationsnetværket for Biomasse, InnoPro, Lifestyle & Design Cluster, Væksthus Midtjylland	2.910	2.910				603		●	●	
MidtNet Kina - EU's Regionalfondsmidler/Regionale erhvervsudviklingsmidler	01.08.2016-30.06.2019	Agro Business Park, Innovationsnetværket for Biomasse, InnoPro, Lifestyle & Design Cluster, Væksthus Midtjylland	16.390	6.590	5.501		4.300	1.045	535	●	●	
Vestdansk Investeringsfremme	01.01.2017-01.12.2018	Foreningen Vestdansk Investeringsfremme, Invest in Denmark, Region Nordjylland, Region Midtjylland, Region Syddanmark	16.000	6.700			9.300	6.700		●	●	
Europe Enterprise Network	01.01.2017-01.12.2018	Agro Business Park, Væksthus Midtjylland, partnere i alle 5 regioner	15.360	610			14.750	305		●	●	
Eksportrådet - strategisk partnerskabsaftale	01.04.2016-31.03.2019	Væksthus Midtjylland	2.630	2.080			550	1.012		●	●	Note 2
Total			86.723	33.290	15.400	-	42.343	9.665	535			

Note 1: Internationaliseringsprogrammet-GlobalMidt 2.0 er stærkt forsinket i sin planlagte opstart, da det ikke har opnået tilsagn fra Erhvervsstyrelsen. Der er dialog med Erhvervsstyrelsen pt.

Note 2: Indsatsen var også gul sidste gang, men er bibeholdt på gul. Dette grundet, at der har været god gænge i både aktiviteter og økonomi i den indeværende periode, men at der er en smule efterslæb ift. den periode, hvor der ikke var en medarbejder ansat i 2017. Der er anmodet om indre budgetændringer, som lige er blevet godkendt.

Økonomioversigt

Initiativ	Samlet budget 2015-2016 (1.000 kr.)	Bevilling REM (1.000 kr.)	Bevilling ERF (1.000 kr.)	Bevilling ESF (1.000 kr.)	Øvrig finansiering (1.000 kr.)	Forbrug REM (1.000 kr.)	Forbrug EU (1.000 kr.)
Handlingsplan 2015							
Fødevarer	172.156	14.418	7.980	-	149.758	11.520	5.921
Energi og miljø	80.537	16.953	-	-	64.184	9.927	-
Iværksætter og kapital	39.300	12.600	11.488	-	-	3.953	6.400
Total Handlingsplan 2015	291.993	43.971	19.468	-	213.942	25.400	12.321

Initiativ	Samlet budget 2016-2020 (1.000 kr.)	Bevilling REM (1.000 kr.)	Bevilling ERF (1.000 kr.)	Bevilling ESF (1.000 kr.)	Øvrig finansiering (1.000 kr.)	Forbrug REM (1.000 kr.)	Forbrug EU (1.000 kr.)
Vækstplan 2016-2020							
Fødevarer	131.898	33.556	29.884	-	68.459	10.207	818
Energi og miljø	79.750	18.000	15.000	-	46.750	1.523	-
Kreative erhverv, ikt og turisme	346.155	66.052	10.000	5.904	264.149	35.828	-
Innovation og forretningsudvikling	223.130	65.100	49.650	-	108.331	16.020	4.923
Iværksætter og kapital	158.150	36.800	33.928	33.150	54.272	1.507	2.750
Viden og kompetenceudvikling	195.320	37.500	-	57.997	99.823	12.046	41.428
Smart Industri	48.994	7.507	10.900	-	30.587	50	89
Digitalisering	130.146	9.500	4.500	-	116.146	1.965	289
Internationalisering	86.723	33.290	15.400	-	42.343	9.665	535
Total Vækstplan 2016-2020	1.400.266	307.305	169.262	97.051	830.860	88.811	50.832